

令和6年度版

坂戸市の

わかりやすい財務諸表

～統一的な基準による財務諸表～

【全体会計版】



坂戸市イメージキャラクター
さか3ん

令和8年3月

総合政策部 財政課

目 次

1. はじめに	・・・	1
2. 財務諸表とその役割について	・・・	2
3. 財務諸表の関連性について	・・・	3
4. 貸借対照表について	・・・	4
5. 行政コスト計算書について	・・・	5
6. 純資産変動計算書について	・・・	6
7. 資金収支計算書について	・・・	7
8. 財務書類から分かる指標について	・・・	8
9. 各指標の説明	・・・	9
10. 施設別行政コスト計算書	・・・	11
11. 参考	・・・	32

- 各表の数値は、令和6年度全体会計の決算等における数値を使用しています。
- 数値を四捨五入しているため、内訳と合計が一致しない場合があります。
- ここで紹介している各財務諸表は項目を簡素化したものなので、詳細は別途ホームページに掲載している「令和6年度決算坂戸市財務書類」をご覧ください。


1. はじめに

平成 28 年度会計より新たな基準に基づく財務諸表を作成することとなりました。本冊子でご説明する財政状況はこの新たな基準に基づくものです。この財務諸表は、旧基準で作成した平成 27 年度までの財務諸表との比較はできませんが、他自治体との同じ基準での比較が可能となりました。

うーん、新基準、旧基準って何なの？



A 新基準とは、平成 27 年度に総務省より提示された「固定資産台帳の整備と複式簿記の導入を前提とした財務書類の作成等に係る統一的な基準」のことです。国内の全ての自治体は、この基準による財務諸表を平成 29 年度までに作成し、公開するよう要請されていました。旧基準は、「総務省改定モデル」と呼ばれる、固定資産台帳を整備せず建設事業費の積み上げを資産金額とした暫定的な財務諸表でした。



うー、難しそうなのー。

2. 財務諸表とその役割について



坂戸市は毎年、財務諸表を公表してるって聞いたけど、それってそもそも何なの？

A 財務諸表とは、「坂戸市は資産をどのくらい持っているの？」「行政サービスを提供するためにかかった費用はどのくらいなの？」といったことを表すために用いる表のことをいいます。



じゃあ、財務諸表にはどんなものがあるの？

A **貸借対照表**
行政コスト計算書
資金収支計算書
純資産変動計算書
これら4表が財務諸表として活用されています。

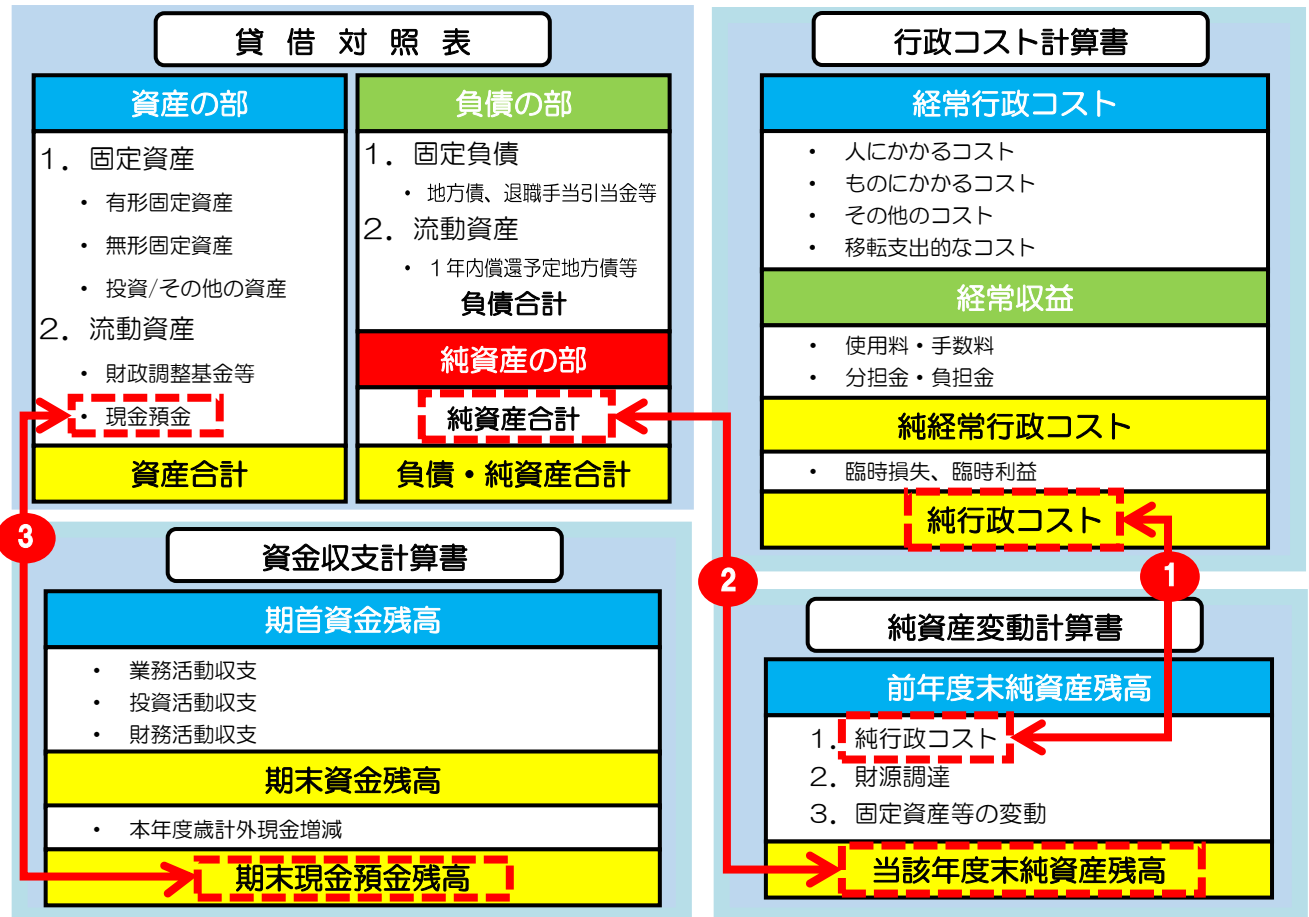


坂戸市は、何のために財務諸表を作成しているの？

A 坂戸市の保有する資産（土地や建物など）や負債（借金）の状況を把握し、それを分析することで、より良い市政運営の指針とするためです。

3. 財務諸表の関連性について

財務諸表には、それぞれ関連性があって、その関連性には3つのポイントがあるの。



3つのポイント

- ①行政コスト計算書の純行政コストは、純資産変動計算書にマイナス要因として計上されます。
- ②純資産変動計算書は、貸借対照表の純資産の部の変動内訳を表します。
- ③資金収支計算書は、貸借対照表の現金預金の変動内訳を表します。

それでは、実際に令和6年度の財務諸表を見ていきましょう

4. 貸借対照表について



貸借対照表とは3月31日時点の財政状態を明らかにする報告書で、どれだけ資産を持っているかが分かるの。

貸借対照表

(単位：百万円)

資産の部		負債の部	
1. 有形固定資産 土地、建物、道路・公園など	108,521	1. 固定負債 1年以上先に返済する負債	22,010
2. 無形固定資産 ソフトウェア・地上権など	112	2. 流動負債 1年以内に返済する負債	5,086
3. 投資・その他の資産 出資金、基金など	4,892	負債合計	27,096
固定資産 計	113,525	純資産の部	
4. 流動資産 現金預金、財政調整基金など	7,984	1. 純資産 固定資産形成分、余剰分など	94,413
資産合計	121,509	純資産合計	94,413
		負債及び純資産合計	121,509

「資産の部」は、例えば市が保有する道路や学校などの現在の価値をお金で表しています。

※「負債」と「純資産」を元手に「資産」を調達しています。

「負債の部」は、借金など将来負担すべき金額を表しています。

「純資産の部」は国や県からの補助金などで、今までの世代が負担したものです。

こんなことが分かりました！

- 資産は 1,215 億円で市民一人あたり 122 万 2 千円なの。
- 負債は 271 億円で市民一人あたり 27 万 3 千円なの。
- 純資産は 944 億円で市民一人あたり 95 万円なの。
- 純資産比率（純資産÷資産合計）は 77.7%になったの。

※坂戸市の人口は、99,404 人（R7.4.1 現在）を使用しているの。



5. 行政コスト計算書について

行政コスト計算書は1年間で市が行ったサービスに、どのくらい費用がかかったのか、それをどのような収入でまかなったのかが分かるの。



行政コスト計算書

(単位：百万円)

経常行政コスト(いつも行っている一年間の行政サービスに要した費用)	50,102
1. 人にかかるコスト	5,424
2. 物にかかるコスト	11,876
3. その他コスト(支払利息など)	624
4. 移転支出的なコスト(補助金・負担金・給付金など)	32,178
経常収益(行政サービスの利用により、市民が直接負担したもの)	989
1. 使用料・手数料	256
2. その他	733
純経常行政コスト	49,113
臨時損失(資産除売却損など)	1
臨時利益(資産売却益など)	41
純行政コスト	49,073

経常行政コスト・・・人件費やゴミ収集、福祉サービスなど経常的な経費です。

経常収益・・・施設利用料や住民票の写しの発行手数料などです。

純経常行政コスト・・・行政コストの合計(経常行政コスト)から市民が負担した使用料など(経常収益)を差し引き、市税などでまかなうべき金額がどれだけあるかを表しています。

こんなことが分かりました！

1年間の純経常行政コストは491億円で、市民一人当たり49万4千円なの。これは市税・補助金などでまかなわれるの。

※坂戸市の人口は、99,404人(R7.4.1現在)を使用しているの



6. 純資産変動計算書について



純資産とは、資産を取得する際の負債以外の財源なの。
その純資産がこの1年間でどのように変化したのかが分かるものが、純資産変動計算書なの。

純資産変動計算書

(単位：百万円)

令和5年度末純資産残高（期首純資産残高）	95,582
令和6年度変動額	▲1,169
1. 純行政コスト	▲49,073
2. 財源調達（税込・国県補助金等）	48,513
3. 固定資産等の変動（無償所管換え等）	▲609
令和6年度末純資産残高	94,413

純行政コスト …… 行政コスト計算書収支差額（資産のマイナス要因）
財源調達 …… 市税や地方交付税、補助金など（資産のプラス要因）
固定資産等の変動 …… 固定資産の調査判明、誤記載減少など

こんなことが分かりました！

税金・補助金の収入が純行政コストを下回った影響で、前年度に比べ純資産が12億円減少して、純資産が944億円になったの。



7. 資金収支計算書について

資金収支計算書は、1年間の行政活動に伴う資金の流れを、その収入・支出の性質に応じて、「業務活動収支」「投資活動収支」「財務活動収支」の3つに区分したものの。



資金収支計算書

(単位：百万円)

期首資金残高	2,598
1. 業務活動収支	2,165
2. 投資活動収支	100
3. 財務活動収支	▲2,073
期末資金残高	2,790

業務活動収支・・・市税や補助金、人件費など業務活動にかかる収支

投資活動収支・・・建設事業費や基金支出などの投資活動にかかる収支

財務活動収支・・・市債発行償還等の資金調達活動などにかかる収支

こんなことが分かりました！

財務活動収支で21億円のマイナスだったけど、業務活動収支や財務活動収支の黒字部分が23億円のプラスだったことで、期末資金（歳計現金）残高は、前年度から2億円増加したの。



8. 財務書類からわかる指標について



ここでは、財務書類から読み取れる代表的な指標を紹介するの。
これらの指標は、経年比較をすることで、その自治体の全体的な傾向をみることができるの。

基礎事項	年度		令和6年度	令和5年度
	人口		99,404 人	99,546 人
資産形成度	住民一人当たり資産額		1,222 千円	1,253 千円
	有形固定資産の行政目的別割合	生活インフラ・国土保全	60.1 %	60.2 %
		教育	27.2 %	27.0 %
		福祉	2.0 %	2.0 %
		環境衛生	4.1 %	4.0 %
		産業振興	0.2 %	0.2 %
		消防	0.0 %	0.0 %
		総務	6.5 %	6.6 %
歳入額対資産比率		2.25 年	2.44 年	
有形固定資産減価償却率		71.4 %	70.1 %	
世代間公平性	純資産比率		77.7 %	76.6 %
	将来世代負担比率		8.4 %	9.0 %
持続可能性	住民一人当たり負債額		273 千円	293 千円
	基礎的財政収支		1,046,997 千円	1,089,204 千円
効率性	住民一人当たり行政コスト	純行政コスト	494 千円	466 千円
		人件費	55 千円	53 千円
		物件費	119 千円	111 千円
		移転費用	324 千円	305 千円
		経常収益	10 千円	10 千円
自立性	受益者負担の割合		2.0 %	2.0 %



前年度と比較して、住民一人当たりの負債額が減少していることがわかるの。
でも、有形固定資産減価償却率が上昇きみなのは悩ましいところなの。

9. 各指標の説明

住民一人当たり資産額

行政サービスに用いることができる資産が、住民一人当たりどの程度蓄積されているかを示しています。

使用する財務書類 貸借対照表

計算式 総資産額÷住民基本台帳人口（貸借対照表より）

有形固定資産の行政目的別割合

有形固定資産の行政目的別の割合を算出することで、行政分野ごとの社会資本形成の比重の把握が可能となります。経年比較することで、行政分野ごとに社会資本がどのように形成されてきたかを把握することができます。

使用する財務書類 貸借対照表、【附属明細書】有形固定資産の行政目的別明細

計算式 行政目的別有形固定資産額÷有形固定資産額

歳入額対資産比率

当該年度の歳入総額に対する資産の比率を表し、これまでに取得した資産が歳入の何年分に相当するかを表しています。

使用する財務書類 貸借対照表、資金収支計算書

計算式 総資産額÷当年度歳入総額

有形固定資産減価償却率

耐用年数に対して資産の取得からどの程度経過しているのかを示しています。100%に近いほど老朽化が進んでいることを意味します。

使用する財務書類 貸借対照表

計算式 減価償却累計額÷（有形固定資産合計＋減価償却累計額
-土地等の非償却資産-建設仮勘定）

純資産比率

保有する資産のうち純資産の部分は、過去及び現役世代の負担によるものです。したがって、純資産の変動は、将来世代と現役世代との間で負担割合が変動したことを意味します。将来負担を過重にしないためにも、純資産比率は高いほうが良いとされています。

使用する財務書類 貸借対照表

計算式 純資産合計÷資産合計



説明は次ページにもつづくの！

将来世代負担比率

社会資本等の財源のうち、将来の償還等が必要な負債が占める形成割合を算出することにより、社会資本等形成に係る将来世代の負担の比率を把握できます。この比率が高いほど、将来世代の負担が大きいこととなります。

使用する財務書類 貸借対照表、【附属明細書】地方債等（借入先別）の明細

計算式 地方債残高（臨時財政対策債等の特例地方債を除く）÷有形・無形固定資産合計

住民一人当たり負債額

負債額を人口で除いたもので、この額が少ないほど、財政負担が軽い状態といえます。

使用する財務書類 貸借対照表

計算式 負債合計÷住民基本台帳人口

基礎的財政収支

地方債等の歳入を除いた資金のバランスを示しており、収支がプラスであれば、現在の行政サービスに係る費用が将来の世代に先送りすることなく、単年度の税金等で賄われているといえます。

使用する財務書類 資金収支計算書

計算式 業務活動収支（支払利息支出を除く）
＋投資活動収支（基金積立金支出及び基金取崩収入を除く）

住民一人当たり行政コスト

行政コストを人口で除いたもので、行政活動の効率性を測定することができます。

使用する財務書類 行政コスト計算書

計算式 行政コスト÷住民基本台帳人口

受益者負担の割合

行政サービスの提供に対する受益者負担の割合を表しています。

使用する財務書類 行政コスト計算書

計算式 経常収益÷経常費用

10. 施設別行政コスト計算書

作成した財務書類等を資産管理や予算編成に活用するためには、施設別等の単位でコスト等を分析することが有効です。

そのため、坂戸市では令和6年度財務書類等を活用し、「地域交流センター」、「図書館」、「小・中学校」、「保育園」及び「市民健康センター」などの施設別行政コスト計算書を作成しました。今回は、坂戸市独自の基準で作成していますが、今後もよりよい方策を研究していきます。

※図書館の物にかかるコストには、分館の減価償却費等を含んでいません。


※小・中学校及び教育センターの人にかかるコストには、埼玉県職員分を含んでいません。


※学童保育所は指定管理で運営しているため、個別に分析していません。


今後の公共施設の運営について、長期的な視点で見るための検討資料の1つになると思うの。



【地域交流センター】


中央地域交流センター			
施設情報	所在地	千代田一丁目2-3	
	施設面積	1,546㎡	
	取得年月日	S52.3.31	
	行政コスト計算書（千円）		
	経常行政コスト		69,815
	人にかかるコスト		40,187
	物にかかるコスト		29,597
	物件費		19,271
	減価償却費		9,265
	維持補修費		1,061
	その他の業務にかかるコスト		24
	移転支出的なコスト		7
	年間利用人数	44,180	経常収益
R7.4.1人口	99,404	純経常コスト	67,169


三芳野地域交流センター			
施設情報	所在地	横沼153-3	
	施設面積	1,070㎡	
	取得年月日	S57.3.10	
	行政コスト計算書（千円）		
	経常行政コスト		37,100
	人にかかるコスト		22,155
	物にかかるコスト		14,911
	物件費		10,115
	減価償却費		4,365
	維持補修費		431
	その他の業務にかかるコスト		27
	移転支出的なコスト		7
	年間利用人数	11,527	経常収益
R7.4.1人口	99,404	純経常コスト	36,027


勝呂地域交流センター			
施設情報	所在地	石井1526	
	施設面積	2,121㎡	
	取得年月日	H3.5.16	
	行政コスト計算書（千円）		
		経常行政コスト	67,097
		人にかかるコスト	21,949
		物にかかるコスト	45,116
		物件費	12,651
		減価償却費	31,373
		維持補修費	1,092
		その他の業務にかかるコスト	26
		移転支的的なコスト	7
年間利用人数	28,946	経常収益	1,706
R7.4.1人口	99,404	純経常コスト	65,392


入西地域交流センター			
施設情報	所在地	新堀159-1	
	施設面積	2,955㎡	
	取得年月日	H26.1.30	
	行政コスト計算書（千円）		
		経常行政コスト	88,592
		人にかかるコスト	28,636
		物にかかるコスト	59,922
		物件費	19,481
		減価償却費	39,009
		維持補修費	1,432
		その他の業務にかかるコスト	26
		移転支的的なコスト	9
年間利用人数	81,785	経常収益	5,411
R7.4.1人口	99,404	純経常コスト	83,182

大家地域交流センター			
施設情報	所在地	森戸445	
	施設面積	2,249㎡	
	取得年月日	H8.12.9	
	行政コスト計算書（千円）		
		経常行政コスト	53,297
		人にかかるコスト	20,429
		物にかかるコスト	32,836
		物件費	11,810
		減価償却費	20,161
		維持補修費	864
		その他の業務にかかるコスト	23
		移転支的的なコスト	9
年間利用人数	27,552	経常収益	2,881
R7.4.1人口	99,404	純経常コスト	50,415

北坂戸地域交流センター			
施設情報	所在地	伊豆の山町17-54	
	施設面積	1,433㎡	
	取得年月日	S53.3.25	
	行政コスト計算書（千円）		
	経常行政コスト		42,405
	人にかかるコスト		23,139
	物にかかるコスト		19,261
	物件費		10,439
	減価償却費		7,973
	維持補修費		848
	その他の業務にかかるコスト		6
移転支的的なコスト		-	
年間利用人数	35,223	経常収益	2,365
R7.4.1人口	99,404	純経常コスト	40,040

城山地域交流センター			
施設情報	所在地	西坂戸五丁目34-1	
	施設面積	1,462㎡	
	取得年月日	S54.3.25	
	行政コスト計算書（千円）		
	経常行政コスト		40,026
	人にかかるコスト		21,739
	物にかかるコスト		18,277
	物件費		10,856
	減価償却費		6,713
	維持補修費		707
	その他の業務にかかるコスト		11
移転支的的なコスト		-	
年間利用人数	19,351	経常収益	1,347
R7.4.1人口	99,404	純経常コスト	38,679


浅羽野地域交流センター			
施設情報	所在地	浅羽779-4	
	施設面積	1,456㎡	
	取得年月日	S55.3.22	
	行政コスト計算書（千円）		
	経常行政コスト		42,150
	人にかかるコスト		20,673
	物にかかるコスト		21,471
	物件費		10,376
	減価償却費		10,742
	維持補修費		352
	その他の業務にかかるコスト		6
移転支的的なコスト		-	
年間利用人数	29,248	経常収益	2,353
R7.4.1人口	99,404	純経常コスト	39,797


千代田地域交流センター			
施設情報	所在地	千代田四丁目12-6	
	施設面積	1,057㎡	
	取得年月日	S56.3.25	
	行政コスト計算書（千円）		
	経常行政コスト	36,206	
	人にかかるコスト	22,481	
	物にかかるコスト	13,698	
	物件費	10,033	
	減価償却費	3,187	
	維持補修費	478	
	その他の業務にかかるコスト	19	
	移転支的的なコスト	9	
	年間利用人数	26,760	経常収益
R7.4.1人口	99,404	純経常コスト	34,171

【図書館】


中央図書館			
施設情報	所在地	仲町1-23	
	施設面積	2,707㎡	
	取得年月日	S59.2.1	
	行政コスト計算書（千円）		
	経常行政コスト	194,882	
	人にかかるコスト	108,932	
	物にかかるコスト	85,616	
	物件費	66,234	
	減価償却費	18,501	
	維持補修費	882	
	その他の業務にかかるコスト	174	
	移転支的的なコスト	160	
	年間貸出数	380,783	経常収益
R7.4.1人口	99,404	純経常コスト	193,747


【小学校】


坂戸小学校			
施設情報	所在地	薬師町1650	
	施設面積	8,628㎡	
	取得年月日	S56.3.24	
	行政コスト計算書（千円）		
	経常行政コスト	223,441	
	人にかかるコスト	29,553	
	物にかかるコスト	159,236	
	物件費	98,362	
	減価償却費	57,262	
	維持補修費	3,613	
	その他の業務にかかるコスト	190	
	移転支的的なコスト	34,460	
	児童数	608	経常収益
R7.4.1人口	99,404	純経常コスト	223,403


三芳野小学校			
施設情報	所在地	横沼213-2	
	施設面積	4,813㎡	
	取得年月日	S51.8.11	
	行政コスト計算書（千円）		
	経常行政コスト		88,981
	人にかかるコスト		10,694
	物にかかるコスト		65,670
	物件費		47,089
	減価償却費		17,363
	維持補修費		1,219
	その他の業務にかかるコスト		69
移転支出的なコスト		12,548	
児童数	220	経常収益	8
R7.4.1人口	99,404	純経常コスト	88,973


勝呂小学校			
施設情報	所在地	石井1800	
	施設面積	5,263㎡	
	取得年月日	S54.3.31	
	行政コスト計算書（千円）		
	経常行政コスト		146,753
	人にかかるコスト		19,394
	物にかかるコスト		104,582
	物件費		68,753
	減価償却費		30,308
	維持補修費		5,520
	その他の業務にかかるコスト		125
移転支出的なコスト		22,652	
児童数	399	経常収益	243
R7.4.1人口	99,404	純経常コスト	146,510


入西小学校			
施設情報	所在地	新堀265	
	施設面積	5,089㎡	
	取得年月日	S44.3.20	
	行政コスト計算書（千円）		
	経常行政コスト		281,779
	人にかかるコスト		42,062
	物にかかるコスト		192,216
	物件費		142,855
	減価償却費		43,723
	維持補修費		5,638
	その他の業務にかかるコスト		267
移転支出的なコスト		47,234	
児童数	853	経常収益	32
R7.4.1人口	99,404	純経常コスト	281,747


大家小学校			
施設情報	所在地	森戸449-1	
	施設面積	5,144㎡	
	取得年月日	S58.3.25	
	行政コスト計算書（千円）		
	経常行政コスト		100,375
	人にかかるコスト		10,548
	物にかかるコスト		77,544
	物件費		44,640
	減価償却費		29,256
	維持補修費		3,648
その他の業務にかかるコスト		68	
移転支出的なコスト		12,215	
児童数	217	経常収益	319
R7.4.1人口	99,404	純経常コスト	100,056


浅羽野小学校			
施設情報	所在地	浅羽810	
	施設面積	6,086㎡	
	取得年月日	S48.12.15	
	行政コスト計算書（千円）		
	経常行政コスト		153,880
	人にかかるコスト		22,894
	物にかかるコスト		103,953
	物件費		76,413
	減価償却費		23,335
	維持補修費		4,205
その他の業務にかかるコスト		148	
移転支出的なコスト		26,885	
児童数	471	経常収益	18
R7.4.1人口	99,404	純経常コスト	153,862


千代田小学校			
施設情報	所在地	千代田二丁目17-5	
	施設面積	6,623㎡	
	取得年月日	S51.3.15	
	行政コスト計算書（千円）		
	経常行政コスト		157,430
	人にかかるコスト		20,269
	物にかかるコスト		113,585
	物件費		75,121
	減価償却費		30,964
	維持補修費		7,500
その他の業務にかかるコスト		131	
移転支出的なコスト		23,445	
児童数	417	経常収益	16
R7.4.1人口	99,404	純経常コスト	157,414

片柳小学校				
施設情報	所在地	片柳501		
	施設面積	6,593㎡		
	取得年月日	S55.3.25		
	行政コスト計算書（千円）			
	経常行政コスト			120,991
	人にかかるコスト			14,388
	物にかかるコスト			89,792
	物件費			56,761
	減価償却費			27,815
	維持補修費			5,215
	その他の業務にかかるコスト			93
	移転支出的なコスト			16,718
	児童数	296	経常収益	11
R7.4.1人口	99,404	純経常コスト	120,979	


南小学校				
施設情報	所在地	千代田四丁目8-1		
	施設面積	6,117㎡		
	取得年月日	S54.3.25		
	行政コスト計算書（千円）			
	経常行政コスト			148,250
	人にかかるコスト			20,853
	物にかかるコスト			103,215
	物件費			74,901
	減価償却費			26,460
	維持補修費			1,854
	その他の業務にかかるコスト			134
	移転支出的なコスト			24,048
	児童数	429	経常収益	16
R7.4.1人口	99,404	純経常コスト	148,234	


上谷小学校				
施設情報	所在地	東坂戸一丁目1		
	施設面積	5,411㎡		
	取得年月日	S56.3.20		
	行政コスト計算書（千円）			
	経常行政コスト			73,571
	人にかかるコスト			7,486
	物にかかるコスト			57,026
	物件費			37,182
	減価償却費			17,635
	維持補修費			2,209
	その他の業務にかかるコスト			48
	移転支出的なコスト			9,011
	児童数	154	経常収益	6
R7.4.1人口	99,404	純経常コスト	73,565	


桜小学校				
施設情報	所在地	泉町三丁目28-7		
	施設面積	6,594㎡		
	取得年月日	S53.3.25		
	行政コスト計算書（千円）			
	経常行政コスト			139,185
	人にかかるコスト			15,798
	物にかかるコスト			103,775
	物件費			62,984
	減価償却費			37,804
	維持補修費			2,987
	その他の業務にかかるコスト			102
	移転支出的なコスト			19,510
	児童数	325	経常収益	12
R7.4.1人口	99,404	純経常コスト	139,173	


城山小学校（城山学園）				
施設情報	所在地	多和目788		
	施設面積	5,480㎡		
	取得年月日	S52.5.10		
	行政コスト計算書（千円）			
	経常行政コスト			67,681
	人にかかるコスト			4,362
	物にかかるコスト			58,490
	物件費			29,492
	減価償却費			27,255
	維持補修費			1,742
	その他の業務にかかるコスト			25
	移転支出的なコスト			4,804
	児童数	81	経常収益	192
R7.4.1人口	99,404	純経常コスト	67,489	


【中学校】


坂戸中学校				
施設情報	所在地	千代田一丁目3-1		
	施設面積	7,966㎡		
	取得年月日	S52.3.1		
	行政コスト計算書（千円）			
	経常行政コスト			170,754
	人にかかるコスト			24,807
	物にかかるコスト			108,802
	物件費			76,614
	減価償却費			27,492
	維持補修費			4,695
	その他の業務にかかるコスト			201
	移転支出的なコスト			36,944
	生徒数	499	経常収益	19
R7.4.1人口	99,404	純経常コスト	170,735	


住吉中学校			
施設情報	所在地	塚越114-1	
	施設面積	9,579㎡	
	取得年月日	S57.3.25	
	行政コスト計算書（千円）		
	経常行政コスト	224,904	
	人にかかるコスト	26,049	
	物にかかるコスト	159,822	
	物件費	82,897	
	減価償却費	72,875	
	維持補修費	4,049	
	その他の業務にかかるコスト	212	
	移転支出的なコスト	38,822	
	生徒数	524	経常収益
R7.4.1人口	99,404	純経常コスト	224,885

若宮中学校			
施設情報	所在地	成願寺327-2	
	施設面積	6,024㎡	
	取得年月日	S42.3.1	
	行政コスト計算書（千円）		
	経常行政コスト	218,911	
	人にかかるコスト	28,982	
	物にかかるコスト	147,752	
	物件費	95,449	
	減価償却費	44,220	
	維持補修費	8,083	
	その他の業務にかかるコスト	235	
	移転支出的なコスト	41,941	
	生徒数	583	経常収益
R7.4.1人口	99,404	純経常コスト	218,139

千代田中学校			
施設情報	所在地	千代田四丁目3-1	
	施設面積	6,429㎡	
	取得年月日	S54.3.1	
	行政コスト計算書（千円）		
	経常行政コスト	119,495	
	人にかかるコスト	14,218	
	物にかかるコスト	84,254	
	物件費	56,518	
	減価償却費	22,451	
	維持補修費	5,286	
	その他の業務にかかるコスト	115	
	移転支出的なコスト	20,908	
	生徒数	286	経常収益
R7.4.1人口	99,404	純経常コスト	113,742


浅羽野中学校				
施設情報	所在地	浅羽753-1		
	施設面積	5,808㎡		
	取得年月日	S57.3.25		
	行政コスト計算書（千円）			
	経常行政コスト			122,402
	人にかかるコスト			12,478
	物にかかるコスト			89,898
	物件費			50,083
	減価償却費			37,706
	維持補修費			2,110
その他の業務にかかるコスト			101	
移転支出的なコスト			19,925	
生徒数	251	経常収益	9	
R7.4.1人口	99,404	純経常コスト	122,393	


桜中学校				
施設情報	所在地	泉町三丁目25-8		
	施設面積	6,194㎡		
	取得年月日	S61.3.31		
	行政コスト計算書（千円）			
	経常行政コスト			148,623
	人にかかるコスト			15,560
	物にかかるコスト			107,698
	物件費			67,153
	減価償却費			34,922
	維持補修費			5,623
その他の業務にかかるコスト			126	
移転支出的なコスト			25,239	
生徒数	313	経常収益	41	
R7.4.1人口	99,404	純経常コスト	148,582	

城山中学校（城山学園）				
施設情報	所在地	多和目788		
	施設面積	5,480㎡		
	取得年月日	S52.5.10		
	行政コスト計算書（千円）			
	経常行政コスト			57,132
	人にかかるコスト			3,309
	物にかかるコスト			49,432
	物件費			26,656
	減価償却費			17,339
	維持補修費			5,437
その他の業務にかかるコスト			23	
移転支出的なコスト			4,368	
生徒数	58	経常収益	2	
R7.4.1人口	99,404	純経常コスト	57,130	

【児童
センター】


千代田児童センター			
施設情報	所在地	千代田四丁目12-7	
	施設面積	545㎡	
	取得年月日	S56.3.24	
	行政コスト計算書（千円）		
	経常行政コスト	37,678	
	人にかかるコスト	27,949	
	物にかかるコスト	9,638	
	物件費	5,555	
	減価償却費	4,039	
	維持補修費	44	
	その他の業務にかかるコスト	80	
	移転支的的なコスト	10	
	年間利用人数	20,091	経常収益
R7.4.1人口	99,404	純経常コスト	37,577


大家児童センター			
施設情報	所在地	厚川238-1	
	施設面積	561㎡	
	取得年月日	S58.3.17	
	行政コスト計算書（千円）		
	経常行政コスト	26,791	
	人にかかるコスト	21,054	
	物にかかるコスト	5,682	
	物件費	2,739	
	減価償却費	2,652	
	維持補修費	291	
	その他の業務にかかるコスト	38	
	移転支的的なコスト	17	
	年間利用人数	9,588	経常収益
R7.4.1人口	99,404	純経常コスト	26,698


三芳野児童センター			
施設情報	所在地	紺屋150-5	
	施設面積	337㎡	
	取得年月日	S60.3.29	
	行政コスト計算書（千円）		
	経常行政コスト	27,403	
	人にかかるコスト	21,631	
	物にかかるコスト	5,721	
	物件費	3,161	
	減価償却費	2,546	
	維持補修費	14	
	その他の業務にかかるコスト	42	
	移転支的的なコスト	10	
	年間利用人数	10,467	経常収益
R7.4.1人口	99,404	純経常コスト	26,692


坂戸児童センター			
施設情報	所在地	芦山町23	
	施設面積	653㎡	
	取得年月日	S61.3.31	
	行政コスト計算書（千円）		
	経常行政コスト	45,812	
	人にかかるコスト	35,334	
	物にかかるコスト	10,389	
	物件費	5,901	
	減価償却費	3,308	
	維持補修費	1,180	
	その他の業務にかかるコスト	80	
	移転支的的なコスト	10	
	年間利用人数	20,098	経常収益
R7.4.1人口	99,404	純経常コスト	45,712

【保育園】


東坂戸保育園			
施設情報	所在地	東坂戸二丁目7	
	施設面積	700㎡	
	取得年月日	S53.2.28	
	行政コスト計算書（千円）		
	経常行政コスト	144,216	
	人にかかるコスト	106,853	
	物にかかるコスト	37,122	
	物件費	35,696	
	減価償却費	487	
	維持補修費	939	
	その他の業務にかかるコスト	39	
	移転支的的なコスト	202	
	入所児童数	64	経常収益
R7.4.1人口	99,404	純経常コスト	142,664


千代田保育園			
施設情報	所在地	千代田四丁目13-1	
	施設面積	740㎡	
	取得年月日	S54.2.28	
	行政コスト計算書（千円）		
	経常行政コスト	157,693	
	人にかかるコスト	99,107	
	物にかかるコスト	58,430	
	物件費	54,496	
	減価償却費	1,004	
	維持補修費	2,930	
	その他の業務にかかるコスト	57	
	移転支的的なコスト	99	
	入所児童数	94	経常収益
R7.4.1人口	99,404	純経常コスト	155,330

薬師保育園			
施設情報	所在地	薬師町6-3	
	施設面積	599㎡	
	取得年月日	S56.2.23	
	行政コスト計算書（千円）		
	経常行政コスト		133,344
	人にかかるコスト		87,610
	物にかかるコスト		45,610
	物件費		41,887
	減価償却費		2,639
	維持補修費		1,085
	その他の業務にかかるコスト		45
移転支的なるコスト		79	
入所児童数	75	経常収益	3,107
R7.4.1人口	99,404	純経常コスト	130,238

城山保育園			
施設情報	所在地	西坂戸一丁目22-1	
	施設面積	706㎡	
	取得年月日	S50.3.31	
	行政コスト計算書（千円）		
	経常行政コスト		73,408
	人にかかるコスト		60,360
	物にかかるコスト		13,012
	物件費		12,186
	減価償却費		457
	維持補修費		368
	その他の業務にかかるコスト		13
移転支的なるコスト		23	
入所児童数	22	経常収益	708
R7.4.1人口	99,404	純経常コスト	72,700

【文化施設】


文化会館			
施設情報	所在地	元町17-1	
	施設面積	5,832㎡	
	取得年月日	H10.4.1	
	行政コスト計算書（千円）		
	経常行政コスト		99,668
	人にかかるコスト		3,690
	物にかかるコスト		95,978
	物件費		55,368
	減価償却費		40,610
	維持補修費		-
	その他の業務にかかるコスト		-
移転支的なるコスト		-	
年間利用人数	145,281	経常収益	981
R7.4.1人口	99,404	純経常コスト	98,687

文化施設オルモ			
施設情報	所在地	芦山町1-2	
	施設面積	2,853㎡	
	取得年月日	H4.5.20	
	行政コスト計算書（千円）		
	経常行政コスト	64,876	
	人にかかるコスト	2,214	
	物にかかるコスト	62,662	
	物件費	32,889	
	減価償却費	29,550	
	維持補修費	223	
	その他の業務にかかるコスト	-	
移転支的的なコスト	-		
年間利用人数	37,787	経常収益	720
R7.4.1人口	99,404	純経常コスト	64,155

歴史民俗資料館			
施設情報	所在地	石井1800-6	
	施設面積	585㎡	
	取得年月日	S55.10.1	
	行政コスト計算書（千円）		
	経常行政コスト	111,773	
	人にかかるコスト	89,613	
	物にかかるコスト	22,092	
	物件費	20,006	
	減価償却費	1,038	
	維持補修費	1,048	
	その他の業務にかかるコスト	47	
移転支的的なコスト	22		
年間来館者数	757	経常収益	93
R7.4.1人口	99,404	純経常コスト	111,680


【スポーツ
施設】

市民総合運動公園			
施設情報	所在地	石井1550	
	施設面積	7,099㎡	
	取得年月日	S54.3.28	
	行政コスト計算書（千円）		
	経常行政コスト	136,910	
	人にかかるコスト	7,380	
	物にかかるコスト	129,531	
	物件費	106,985	
	減価償却費	22,546	
	維持補修費	-	
	その他の業務にかかるコスト	-	
移転支的的なコスト	-		
年間利用人数	220,567	経常収益	755
R7.4.1人口	99,404	純経常コスト	136,155


健康増進施設			
施設情報	所在地	にっさい花みず木一丁目3	
	施設面積	3,644㎡	
	取得年月日	H10.6.19	
	行政コスト計算書（千円）		
	経常行政コスト	100,532	
	人にかかるコスト	5,904	
	物にかかるコスト	94,629	
	物件費	85,940	
	減価償却費	8,689	
	維持補修費	-	
	その他の業務にかかるコスト	-	
移転支的的なコスト	-		
年間利用人数	78,777	経常収益	354
R7.4.1人口	99,404	純経常コスト	100,179

【環境関連
施設】


西清掃センター			
施設情報	所在地	にっさい花みず木一丁目5番	
	施設面積	6,676㎡	
	取得年月日	H6.7.31	
	行政コスト計算書（千円）		
	経常行政コスト	1,017,248	
	人にかかるコスト	64,247	
	物にかかるコスト	952,629	
	物件費	746,495	
	減価償却費	205,234	
	維持補修費	900	
	その他の業務にかかるコスト	21	
移転支的的なコスト	351		
ごみ搬入量(t)	18,714	経常収益	99,517
R7.4.1人口	99,404	純経常コスト	917,731


東清掃センター			
施設情報	所在地	赤尾2292	
	施設面積	6,285㎡	
	取得年月日	S57.3.31	
	行政コスト計算書（千円）		
	経常行政コスト	338,066	
	人にかかるコスト	42,063	
	物にかかるコスト	295,832	
	物件費	276,019	
	減価償却費	17,003	
	維持補修費	2,810	
	その他の業務にかかるコスト	58	
移転支的的なコスト	112		
ごみ搬入量(t)	7,096	経常収益	37,040
R7.4.1人口	99,404	純経常コスト	301,026


サツキクリーンセンター			
施設情報	所在地	紺屋1926	
	施設面積	908㎡	
	取得年月日	H5.3.31	
	行政コスト計算書（千円）		
	経常行政コスト		54,718
	人にかかるコスト		2,214
	物にかかるコスト		52,493
	物件費		36,574
	減価償却費		15,050
	維持補修費		869
	その他の業務にかかるコスト		1
	移転支出的なコスト		10
	ごみ搬入量(t)	978	経常収益
R7.4.1人口	99,404	純経常コスト	54,718


環境学館いずみ			
施設情報	所在地	泉町三丁目25-1	
	施設面積	452㎡	
	取得年月日	H14.10.18	
	行政コスト計算書（千円）		
	経常行政コスト		41,052
	人にかかるコスト		36,898
	物にかかるコスト		4,131
	物件費		2,925
	減価償却費		984
	維持補修費		223
	その他の業務にかかるコスト		18
	移転支出的なコスト		5
	年間利用人数	7,718	経常収益
R7.4.1人口	99,404	純経常コスト	40,673


【その他
の施設】


教育センター			
施設情報	所在地	伊豆の山町17-1	
	施設面積	956㎡	
	取得年月日	H13.4.1	
	行政コスト計算書（千円）		
	経常行政コスト		21,585
	人にかかるコスト		14,759
	物にかかるコスト		6,804
	物件費		2,870
	減価償却費		3,090
	維持補修費		845
	その他の業務にかかるコスト		18
	移転支出的なコスト		4
	年間利用人数	-	経常収益
R7.4.1人口	99,404	純経常コスト	21,585


学童保育所			
施設情報	所在地	坂戸市内（全14か所）	
	施設面積	2,408㎡	
	取得年月日	-	
	行政コスト計算書（千円）		
	経常行政コスト		302,138
	人にかかるコスト		14,759
	物にかかるコスト		287,379
	物件費		237,505
	減価償却費		32,238
	維持補修費		17,636
その他の業務にかかるコスト		-	
移転支的的なコスト		-	
入所児童数	11,808	経常収益	-
R7.4.1人口	99,404	純経常コスト	302,138


子育て支援センター			
施設情報	所在地	元町21-13（坂戸保育園内）	
	施設面積	95.233㎡	
	取得年月日	-	
	行政コスト計算書（千円）		
	経常行政コスト		31,138
	人にかかるコスト		26,022
	物にかかるコスト		5,090
	物件費		3,257
	減価償却費		1,781
	維持補修費		52
その他の業務にかかるコスト		25	
移転支的的なコスト		-	
年間利用人数	1,604	経常収益	239
R7.4.1人口	99,404	純経常コスト	31,376

坂戸駅前集会施設			
施設情報	所在地	日の出町34-6-201	
	施設面積	415㎡	
	取得年月日	S58.3.31	
	行政コスト計算書（千円）		
	経常行政コスト		11,438
	人にかかるコスト		1,476
	物にかかるコスト		9,519
	物件費		6,768
	減価償却費		2,564
	維持補修費		187
その他の業務にかかるコスト		-	
移転支的的なコスト		444	
年間利用人数	10,368	経常収益	-
R7.4.1人口	99,404	純経常コスト	11,438


勤労女性センター			
施設情報	所在地	千代田一丁目1-22	
	施設面積	1,051㎡	
	取得年月日	S52.3.20	
	行政コスト計算書（千円）		
	経常行政コスト	34,040	
	人にかかるコスト	22,179	
	物にかかるコスト	11,861	
	物件費	9,625	
	減価償却費	1,360	
	維持補修費	876	
その他の業務にかかるコスト	-		
移転支出的なコスト	-		
年間利用人数	29,490	経常収益	1,269
R7.4.1人口	99,404	純経常コスト	32,771

市民健康センター			
施設情報	所在地	石井2327-3	
	施設面積	1,485㎡	
	取得年月日	S54.3.1	
	行政コスト計算書（千円）		
	経常行政コスト	1,089,252	
	人にかかるコスト	180,862	
	物にかかるコスト	688,987	
	物件費	680,339	
	減価償却費	8,114	
	維持補修費	534	
その他の業務にかかるコスト	71,267		
移転支出的なコスト	148,136		
年間利用人数	-	経常収益	2,260
R7.4.1人口	99,404	純経常コスト	1,086,992


老人福祉センターことぶき荘			
施設情報	所在地	赤尾2149-1	
	施設面積	796㎡	
	取得年月日	S62.3.28	
	行政コスト計算書（千円）		
	経常行政コスト	39,618	
	人にかかるコスト	1,107	
	物にかかるコスト	38,511	
	物件費	33,256	
	減価償却費	4,881	
	維持補修費	374	
その他の業務にかかるコスト	-		
移転支出的なコスト	-		
年間利用人数	22,530	経常収益	83
R7.4.1人口	99,404	純経常コスト	39,535

老人福祉センター城山荘			
施設情報	所在地	多和目1411	
	施設面積	550㎡	
	取得年月日	S51.3.31	
	行政コスト計算書（千円）		
	経常行政コスト		32,076
	人にかかるコスト		1,107
	物にかかるコスト		30,969
	物件費		25,153
	減価償却費		5,251
	維持補修費		565
その他の業務にかかるコスト		-	
移転支的的なコスト		-	
年間利用人数	15,939	経常収益	56
R7.4.1人口	99,404	純経常コスト	32,020

福祉センター			
施設情報	所在地	石井2327-6	
	施設面積	530㎡	
	取得年月日	H21.4.1	
	行政コスト計算書（千円）		
	経常行政コスト		16,107
	人にかかるコスト		738
	物にかかるコスト		15,369
	物件費		11,782
	減価償却費		3,321
	維持補修費		267
その他の業務にかかるコスト		-	
移転支的的なコスト		-	
年間利用人数	5,853	経常収益	498
R7.4.1人口	99,404	純経常コスト	15,610

勝呂福祉作業所			
施設情報	所在地	石井309-3	
	施設面積	280㎡	
	取得年月日	H8.3.29	
	行政コスト計算書（千円）		
	経常行政コスト		2,505
	人にかかるコスト		1,107
	物にかかるコスト		1,398
	物件費		-
	減価償却費		1,398
	維持補修費		-
その他の業務にかかるコスト		-	
移転支的的なコスト		-	
年間利用人数	-	経常収益	-
R7.4.1人口	99,404	純経常コスト	2,505

ワークプラザ			
施設情報	所在地	石井2327-5	
	施設面積	832㎡	
	取得年月日	H7.3.24	
	行政コスト計算書（千円）		
	経常行政コスト		20,319
	人にかかるコスト		2,214
	物にかかるコスト		18,105
	物件費		10,247
	減価償却費		7,560
	維持補修費		298
その他の業務にかかるコスト		-	
移転支的的なコスト		-	
年間利用人数	11,035	経常収益	1,359
R7.4.1人口	99,404	純経常コスト	18,961

市営住宅石井団地			
施設情報	所在地	石井2334-2ほか	
	施設面積	5,550㎡	
	取得年月日	S48.2.28	
	行政コスト計算書（千円）		
	経常行政コスト		16,134
	人にかかるコスト		7,380
	物にかかるコスト		8,631
	物件費		1,913
	減価償却費		5,814
	維持補修費		904
その他の業務にかかるコスト		-	
移転支的的なコスト		123	
入居戸数	77	経常収益	14,369
R7.4.1人口	99,404	純経常コスト	1,767

市営住宅関間団地			
施設情報	所在地	関間一丁目5-1	
	施設面積	1,109㎡	
	取得年月日	S46.3.31	
	行政コスト計算書（千円）		
	経常行政コスト		2,481
	人にかかるコスト		1,476
	物にかかるコスト		882
	物件費		243
	減価償却費		515
	維持補修費		123
その他の業務にかかるコスト		-	
移転支的的なコスト		123	
入居戸数	20	経常収益	332
R7.4.1人口	99,404	純経常コスト	2,149

市営住宅森戸団地			
施設情報	所在地	森戸539	
	施設面積	278m ²	
	取得年月日	S45.2.25	
	行政コスト計算書（千円）		
	経常行政コスト	1,652	
	人にかかるコスト	1,476	
	物にかかるコスト	53	
	物件費	36	
	減価償却費	-	
	維持補修費	17	
	その他の業務にかかるコスト	-	
移転支的なるコスト	123		
入居戸数	3	経常収益	56
R7.4.1人口	99,404	純経常コスト	1,596

11. 参考

1. 財務諸表の作成モデルについて

総務省「統一的な基準による地方公会計マニュアル」に基づき作成しました。

2. 財務諸表作成の対象となる会計及び団体

財務諸表作成の対象となる会計及び団体の範囲は以下のとおりです。

※坂戸市では、一般会計等、全体会計及び連結会計の3通りの財務諸表を作成していますが、「坂戸市のわかりやすい財務諸表」では、全体会計の数値のみを使用しています。

