

令和4年度版

坂戸市の

わかりやすい財務諸表

～統一的な基準による財務諸表～

【全体会計版】



坂戸市イメージキャラクター
さか3ん

令和6年3月

総合政策部 財政課

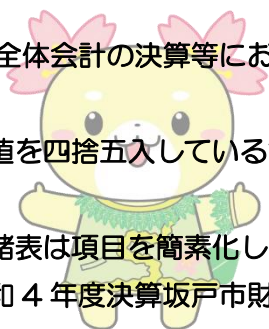
目 次

1. はじめに	・・・	1
2. 財務諸表とその役割について	・・・	2
3. 財務諸表の関連性について	・・・	3
4. 貸借対照表について	・・・	4
5. 行政コスト計算書について	・・・	5
6. 純資産変動計算書について	・・・	6
7. 資金収支計算書について	・・・	7
8. 財務書類から分かる指標について	・・・	8
9. 各指標の説明	・・・	9
10. 施設別行政コスト計算書	・・・	11
11. 参考	・・・	28

• 各表の数値は、令和4年度全体会計の決算等における数値を使用しています。

• 説明を平易にするため、数値を四捨五入している箇所があります。

• ここで紹介している各財務諸表は項目を簡素化したものなので、詳細は別途ホームページに掲載している「令和4年度決算坂戸市財務書類」をご覧ください。



1. はじめに

平成 28 年度会計より新たな基準に基づく財務諸表を作成することとなりました。本冊子でご説明する財政状況はこの新たな基準に基づくものです。この財務諸表は、旧基準で作成した平成 27 年度までの財務諸表との比較はできませんが、他自治体との同じ基準での比較が可能となりました。


うーん、新基準、旧基準って何なの？



A 新基準とは、平成 27 年度に総務省より提示された「固定資産台帳の整備と複式簿記の導入を前提とした財務書類の作成等に係る統一的な基準」のことです。国内の全ての自治体は、この基準による財務諸表を平成 29 年度までに作成し、公開するよう要請されていました。旧基準は、「総務省改定モデル」と呼ばれる、固定資産台帳を整備せず建設事業費の積み上げを資産金額とした暫定的な財務諸表でした。



うー、難しそうなのー。



2. 財務諸表とその役割について



坂戸市は毎年、財務諸表を公表してるって聞いたけど、それってそもそも何なの？

A 財務諸表とは、「坂戸市は資産をどのくらい持っているの？」「行政サービスを提供するためにかかった費用はどのくらいなの？」といったことを表すために用いる表のことをいいます。



じゃあ、財務諸表にはどんなものがあるの？

A 貸借対照表
行政コスト計算書
資金収支計算書
純資産変動計算書
これら4表が財務諸表として活用されています。

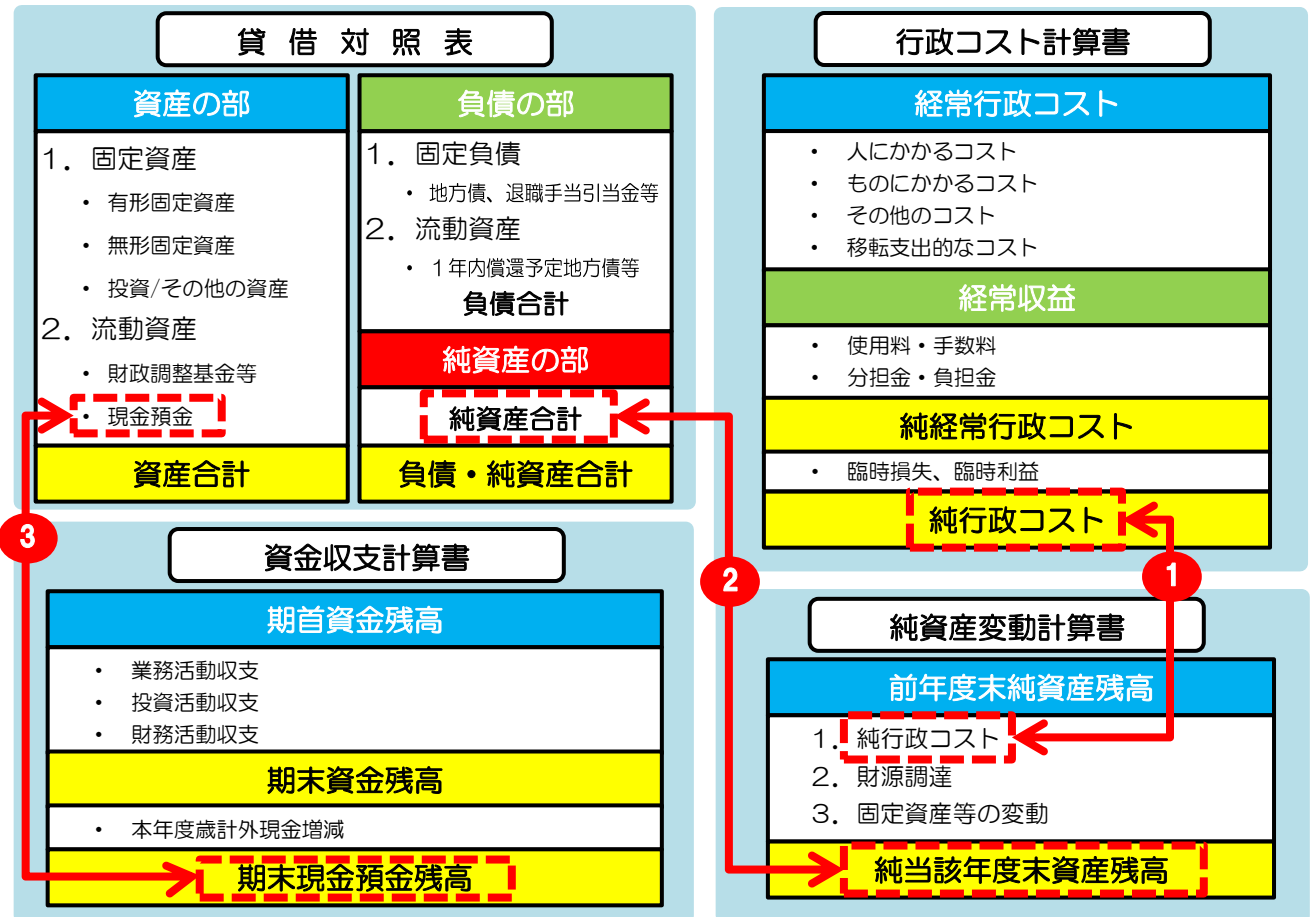


坂戸市は、何のために財務諸表を作成しているの？

A 坂戸市の保有する資産（土地や建物など）や負債（借金）の状況を把握し、それを分析することで、より良い市政運営の指針とするためです。

3. 財務諸表の関連性について

財務諸表には、それぞれ関連性があって、その関連性には3つのポイントがあるの。



3つのポイント

- ①行政コスト計算書の純行政コストは、純資産変動計算書にマイナス要因として計上されます。
- ②純資産変動計算書は、貸借対照表の純資産の部の変動内訳を表します。
- ③資金収支計算書は、貸借対照表の現金預金の変動内訳を表します。

それでは、実際に令和4年度の財務諸表を見ていきましょう

4. 貸借対照表について



貸借対照表とは3月31日時点の財政状態を明らかにする報告書で、どれだけ資産を持っているかが分かるの。

貸借対照表

(単位：百万円)

資産の部		負債の部	
1. 有形固定資産 土地、建物、道路・公園など	111,724	1. 固定負債 1年以上先に返済する負債	26,282
2. 無形固定資産 ソフトウェア・地上権など	116	2. 流動負債 1年以内に返済する負債	5,215
3. 投資・その他の資産 出資金、基金など	5,829	負債合計	31,497
固定資産 計	117,669	純資産の部	
4. 流動資産 現金預金、財政調整基金など	9,510	1. 純資産 固定資産形成分、余剰分など	95,682
資産合計	127,179	純資産合計	95,682
		負債及び純資産合計	127,179

「資産の部」は、例えば市が保有する道路や学校などの現在の価値をお金で表しています。

※「負債」と「純資産」を元手に「資産」を調達しています。

「負債の部」は、借金など将来負担すべき金額を表しています。

「純資産の部」は国や県からの補助金などで、今までの世代が負担したものです。

こんなことが分かりました！

- 資産は 1,272 億円で市民一人あたり 127 万 7 千円なの。
 - 負債は 315 億円で市民一人あたり 31 万 6 千円なの。
 - 純資産は 957 億円で市民一人あたり 96 万 1 千円なの。
 - 純資産比率（純資産÷資産合計）は 75.2%になったの。
- ※坂戸市の人口は、99,565 人（R5.4.1 現在）を使用しているの。



5. 行政コスト計算書について

行政コスト計算書は1年間で市が行ったサービスに、どのくらい費用がかかったのか、それをどのような収入でまかなったのかが分かるの。



行政コスト計算書

(単位：百万円)

経常行政コスト(いつも行っている一年間の行政サービスに要した費用)	46,440
1. 人にかかるコスト	5,295
2. 物にかかるコスト	11,677
3. その他コスト(支払利息など)	711
4. 移転支的コスト(補助金・負担金・給付金など)	28,757
経常収益(行政サービスの利用により、市民が直接負担したもの)	955
1. 使用料・手数料	259
2. その他	696
純経常行政コスト	45,485
臨時損失(資産除売却損など)	25
臨時利益(資産売却益など)	68
純行政コスト	45,442

経常行政コスト・・・人件費やゴミ収集、福祉サービスなど経常的な経費です。

経常収益・・・施設利用料や住民票の写しの発行手数料などです。

純経常行政コスト・・・行政コストの合計(経常行政コスト)から市民が負担した使用料など(経常収益)を差し引き、市税などでまかなうべき金額がどれだけあるかを表しています。

こんなことが分かりました！

1年間の純経常行政コストは455億円で、市民一人当たり45万7千円なの。これは市税・補助金などでまかなわれるの。



6. 純資産変動計算書について



純資産とは、資産を取得する際の負債以外の財源なの。
その純資産がこの1年間でどのように変化したのかが分かるものが、純資産変動計算書なの。

純資産変動計算書

(単位：百万円)

令和3年度末純資産残高（期首純資産残高）	94,673
令和4年度変動額	1,009
1. 純行政コスト	▲45,442
2. 財源調達（税込・国県補助金等）	46,437
3. 固定資産等の変動（無償所管換え等）	14
令和4年度末純資産残高	95,682

純行政コスト・・・行政コスト計算書収支差額（資産のマイナス要因）
財源調達・・・市税や地方交付税、補助金など（資産のプラス要因）
固定資産等の変動・・・固定資産の調査判明、誤記載減少など

こんなことが分かりました！

税金・補助金の収入が純行政コストを上回った影響で、前年度に比べ純資産が10億円増加して、純資産が957億円になったの。



7. 資金収支計算書について

資金収支計算書は、1年間の行政活動に伴う資金の流れを、その収入・支出の性質に応じて、「業務活動収支」「投資活動収支」「財務活動収支」の3つに区分したもののなの。



資金収支計算書

(単位：百万円)

期首資金残高	3,867
1. 業務活動収支	3,756
2. 投資活動収支	▲1,937
3. 財務活動収支	▲2,210
期末資金残高	3,476

業務活動収支・・・市税や補助金、人件費など業務活動にかかる収支

投資活動収支・・・建設事業費や基金支出などの投資活動にかかる収支

財務活動収支・・・市債発行償還等の資金調達活動などにかかる収支

こんなことが分かりました！

業務活動収支の黒字部分が38億円あったけど、投資活動収支や財務活動収支で41億円のマイナスだったことで、期末資金（歳計現金）残高は、前年度から4億円減少したの。



8. 財務書類からわかる指標について



ここでは、財務書類から読み取れる代表的な指標を紹介するの。
これらの指標は、経年比較をすることで、その自治体の全体的な傾向をみることができるの。

基礎事項	年度		令和4年度	令和3年度
	人口		99,565人	99,719人
資産形成度	住民一人当たり資産額		1,277千円	1,287千円
	有形固定資産の行政目的別割合	生活インフラ・国土保全	60.0%	59.8%
		教育	26.9%	26.7%
		福祉	2.0%	2.0%
		環境衛生	4.1%	4.1%
		産業振興	0.2%	0.2%
		消防	0.0%	0.0%
		総務	6.9%	7.2%
歳入額対資産比率		2.52年	2.47年	
有形固定資産減価償却率		68.6%	67.2%	
世代間公平性	純資産比率		75.2%	73.8%
	将来世代負担比率		9.4%	9.3%
持続可能性	住民一人当たり負債額		316千円	337千円
	基礎的財政収支		2,925,636千円	3,281,287千円
効率性	住民一人当たり行政コスト	純行政コスト	456千円	463千円
		人件費	53千円	53千円
		物件費	117千円	118千円
		移転費用	289千円	297千円
		経常収益	10千円	10千円
自立性	受益者負担の割合		2.1%	2.2%



前年度と比較して、住民一人当たり純行政コストが減少していることがわかるの。
でも、基礎的財政収支が悪化していることや、有形固定資産減価償却率が上昇きみなのは悩ましいところなの。

9. 各指標の説明

住民一人当たり資産額

行政サービスに用いることができる資産が、住民一人当たりどの程度蓄積されているかを示しています。

使用する財務書類 貸借対照表

計算式 総資産額÷住民基本台帳人口（貸借対照表より）

有形固定資産の行政目的別割合

有形固定資産の行政目的別の割合を算出することで、行政分野ごとの社会資本形成の比重の把握が可能となります。経年比較することで、行政分野ごとに社会資本がどのように形成されてきたかを把握することができます。

使用する財務書類 貸借対照表、【附属明細書】有形固定資産の行政目的別明細

計算式 行政目的別有形固定資産額÷有形固定資産額

歳入額対資産比率

当該年度の歳入総額に対する資産の比率を表し、これまでに取得した資産が歳入の何年分に相当するかを表しています。

使用する財務書類 貸借対照表、資金収支計算書

計算式 総資産額÷当年度歳入総額

有形固定資産減価償却率

耐用年数に対して資産の取得からどの程度経過しているのかを示しています。100%に近いほど老朽化が進んでいることを意味します。

使用する財務書類 貸借対照表

計算式 減価償却累計額÷（有形固定資産合計＋減価償却累計額
-土地等の非償却資産-建設仮勘定）

純資産比率

保有する資産のうち純資産の部分は、過去及び現役世代の負担によるものです。したがって、純資産の変動は、将来世代と現役世代との間で負担割合が変動したことを意味します。将来負担を過重にしないためにも、純資産比率は高いほうが良いとされています。

使用する財務書類 貸借対照表

計算式 純資産合計÷資産合計



説明は次ページにもつづくの！

将来世代負担比率

社会資本等の財源のうち、将来の償還等が必要な負債が占める形成割合を算出することにより、社会資本等形成に係る将来世代の負担の比率を把握できます。この比率が高いほど、将来世代の負担が大きいこととなります。

使用する財務書類 貸借対照表、【附属明細書】地方債等（借入先別）の明細

計算式 地方債残高（臨時財政対策債等の特例地方債を除く）÷有形・無形固定資産合計

住民一人当たり負債額

負債額を人口で除いたもので、この額が少ないほど、財政負担が軽い状態といえます。

使用する財務書類 貸借対照表

計算式 負債合計÷住民基本台帳人口

基礎的財政収支

地方債等の歳入を除いた資金のバランスを示しており、収支がプラスであれば、現在の行政サービスに係る費用が将来の世代に先送りすることなく、単年度の税金等で賄われているといえます。

使用する財務書類 資金収支計算書

計算式 業務活動収支（支払利息支出を除く）
＋投資活動収支（基金積立金支出及び基金取崩収入を除く）

住民一人当たり行政コスト

行政コストを人口で除いたもので、行政活動の効率性を測定することができます。

使用する財務書類 行政コスト計算書

計算式 行政コスト÷住民基本台帳人口

受益者負担の割合

行政サービスの提供に対する受益者負担の割合を表しています。

使用する財務書類 行政コスト計算書

計算式 経常収益÷経常費用

10. 施設別行政コスト計算書

作成した財務書類等を資産管理や予算編成に活用するためには、施設別等の単位でコスト等を分析することが有効です。

そのため、坂戸市では令和4年度財務書類等を活用し、「各公民館」、「図書館」、「小・中学校」及び「保育園」などの施設別行政コスト計算書を作成しました。今回は、坂戸市独自の基準で作成していますが、今後もよりよい方策を研究していきます。

※図書館の物にかかるコストには、分館の減価償却費等を含んでいません。

※小・中学校及び教育センターの人にかかるコストには、埼玉県職員分を含んでいません。

※学童保育所は指定管理で運営しているため、個別に分析していません。

今後の公共施設の運営について、長期的な視点で見るとの検討資料の1つになると思うの。



【公民館】

中央公民館			
施設情報	所在地	千代田一丁目2-3	
	施設面積	1,546㎡	
	建築年月日	S52.3.31	
	行政コスト計算書（千円）		
	経常行政コスト		54,744
	人にかかるコスト		34,548
	物にかかるコスト		20,176
	物件費		9,471
	減価償却費		10,144
	維持補修費		545
	その他		16
	その他の業務にかかるコスト		8
	移転支出的なコスト		12
年間利用人数	38,688	経常収益	2,679
R5.4.1人口	99,565	純経常コスト	52,065
三芳野公民館			
施設情報	所在地	横沼153-3	
	施設面積	1,070㎡	
	建築年月日	S57.3.10	
	行政コスト計算書（千円）		
	経常行政コスト		38,886
	人にかかるコスト		23,614
	物にかかるコスト		15,251
	物件費		10,523
	減価償却費		4,364
	維持補修費		328
	その他		36
	その他の業務にかかるコスト		9
	移転支出的なコスト		12
年間利用人数	12,706	経常収益	1,390
R5.4.1人口	99,565	純経常コスト	37,496


勝呂公民館			
施設情報	所在地	石井1526	
	施設面積	2,121㎡	
	建築年月日	H3.5.16	
	行政コスト計算書（千円）		
	経常行政コスト		68,316
	人にかかるコスト		23,591
物にかかるコスト		44,705	
物件費		12,594	
減価償却費		31,373	
維持補修費		702	
その他		36	
その他の業務にかかるコスト		8	
移転支出的なコスト		12	
年間利用人数	24,735	経常収益	1,960
R5.4.1人口	99,565	純経常コスト	66,356
大家公民館			
施設情報	所在地	森戸445	
	施設面積	2,249㎡	
	建築年月日	H8.12.9	
	行政コスト計算書（千円）		
	経常行政コスト		62,584
	人にかかるコスト		23,591
物にかかるコスト		38,971	
物件費		15,438	
減価償却費		21,568	
維持補修費		1,934	
その他		31	
その他の業務にかかるコスト		8	
移転支出的なコスト		14	
年間利用人数	23,103	経常収益	2,687
R5.4.1人口	99,565	純経常コスト	59,897
北坂戸公民館			
施設情報	所在地	伊豆の山町17-54	
	施設面積	1,433㎡	
	建築年月日	S53.3.25	
	行政コスト計算書（千円）		
	経常行政コスト		43,484
	人にかかるコスト		23,609
物にかかるコスト		19,860	
物件費		11,278	
減価償却費		8,098	
維持補修費		468	
その他		16	
その他の業務にかかるコスト		9	
移転支出的なコスト		6	
年間利用人数	27,934	経常収益	2,493
R5.4.1人口	99,565	純経常コスト	40,991


城山公民館			
施設情報	所在地	西坂戸五丁目34-1	
	施設面積	1,462㎡	
	建築年月日	S54.3.25	
	行政コスト計算書（千円）		
	経常行政コスト	41,289	
	人にかかるコスト	23,609	
	物にかかるコスト	17,665	
	物件費	10,958	
	減価償却費	6,647	
	維持補修費	44	
	その他	16	
	その他の業務にかかるコスト	9	
	移転支出的なコスト	6	
年間利用人数	19,296	経常収益	1,354
R5.4.1人口	99,565	純経常コスト	39,935
浅羽野公民館			
施設情報	所在地	浅羽779-4	
	施設面積	1,455㎡	
	建築年月日	S55.3.22	
	行政コスト計算書（千円）		
	経常行政コスト	46,423	
	人にかかるコスト	23,595	
	物にかかるコスト	22,814	
	物件費	10,764	
	減価償却費	10,742	
	維持補修費	1,292	
	その他	16	
	その他の業務にかかるコスト	9	
	移転支出的なコスト	5	
年間利用人数	24,137	経常収益	1,670
R5.4.1人口	99,565	純経常コスト	44,753
千代田公民館			
施設情報	所在地	千代田四丁目12-6	
	施設面積	1,057㎡	
	建築年月日	S56.3.25	
	行政コスト計算書（千円）		
	経常行政コスト	37,089	
	人にかかるコスト	23,597	
	物にかかるコスト	13,469	
	物件費	10,029	
	減価償却費	3,103	
	維持補修費	307	
	その他	30	
	その他の業務にかかるコスト	9	
	移転支出的なコスト	14	
年間利用人数	23,769	経常収益	2,017
R5.4.1人口	99,565	純経常コスト	35,072

【図書館】

中央図書館			
施設情報	所在地	仲町1-23	
	施設面積	2,707㎡	
	建築年月日	S59.2.1	
	行政コスト計算書（千円）		
	経常行政コスト	186,883	
	人にかかるコスト	102,972	
	物にかかるコスト	83,780	
	物件費	64,492	
	減価償却費	18,751	
	維持補修費	390	
	その他	147	
	その他の業務にかかるコスト	-	
	移転支出的なコスト	131	
年間貸出数	383,609	経常収益	521
R5.4.1人口	99,565	純経常コスト	186,362

【小学校】

坂戸小学校			
施設情報	所在地	薬師町1650	
	施設面積	8,628㎡	
	建築年月日	S56.3.24	
	行政コスト計算書（千円）		
	経常行政コスト	205,553	
	人にかかるコスト	22,914	
	物にかかるコスト	156,169	
	物件費	83,827	
	減価償却費	70,618	
	維持補修費	1,567	
	その他	157	
	その他の業務にかかるコスト	-	
	移転支出的なコスト	26,470	
児童数	670	経常収益	91
R5.4.1人口	99,565	純経常コスト	205,462


三芳野小学校			
施設情報	所在地	横沼213-2	
	施設面積	4,813㎡	
	建築年月日	S51.8.11	
	行政コスト計算書（千円）		
	経常行政コスト	96,040	
	人にかかるコスト	12,957	
	物にかかるコスト	72,856	
	物件費	55,992	
	減価償却費	15,155	
	維持補修費	1,604	
	その他	105	
	その他の業務にかかるコスト	-	
	移転支出的なコスト	10,227	
児童数	255	経常収益	27
R5.4.1人口	99,565	純経常コスト	96,013

勝呂小学校				
施設情報	所在地	石井1800		
	施設面積	5,263㎡		
	建築年月日	S54.3.31		
	行政コスト計算書（千円）			
	経常行政コスト	138,519		
	人にかかるコスト	18,086		
児童数	466	物にかかるコスト	102,637	
	R5.4.1人口	99,565	物件費	71,841
			減価償却費	28,509
維持補修費			2,152	
		その他	135	
		その他の業務にかかるコスト	-	
		移転支出的なコスト	17,796	
		経常収益	72	
		純経常コスト	138,447	
入西小学校				
施設情報	所在地	新堀265		
	施設面積	5,089㎡		
	建築年月日	S44.3.20		
	行政コスト計算書（千円）			
	経常行政コスト	232,908		
	人にかかるコスト	33,101		
児童数	966	物にかかるコスト	164,284	
	R5.4.1人口	99,565	物件費	119,944
			減価償却費	40,902
維持補修費			3,213	
		その他	225	
		その他の業務にかかるコスト	-	
		移転支出的なコスト	35,523	
		経常収益	104	
		純経常コスト	232,804	
大家小学校				
施設情報	所在地	森戸449-1		
	施設面積	5,144㎡		
	建築年月日	S58.3.25		
	行政コスト計算書（千円）			
	経常行政コスト	105,112		
	人にかかるコスト	12,265		
児童数	229	物にかかるコスト	83,873	
	R5.4.1人口	99,565	物件費	56,244
			減価償却費	25,453
維持補修費			2,071	
		その他	105	
		その他の業務にかかるコスト	-	
		移転支出的なコスト	8,974	
		経常収益	25	
		純経常コスト	105,087	

浅羽野小学校				
施設情報	所在地	浅羽810		
	施設面積	6,086㎡		
	建築年月日	S48.12.15		
	行政コスト計算書（千円）			
	経常行政コスト	130,951		
	人にかかるコスト	18,211		
児童数	479	物にかかるコスト	93,348	
	R5.4.1人口	99,565	物件費	72,026
			減価償却費	18,035
維持補修費			3,152	
		その他	135	
		その他の業務にかかるコスト	-	
		移転支出的なコスト	19,392	
		経常収益	67	
		純経常コスト	130,884	
千代田小学校				
施設情報	所在地	千代田二丁目17-5		
	施設面積	6,623㎡		
	建築年月日	S51.3.15		
	行政コスト計算書（千円）			
	経常行政コスト	149,966		
	人にかかるコスト	19,914		
児童数	459	物にかかるコスト	112,382	
	R5.4.1人口	99,565	物件費	74,827
			減価償却費	33,934
維持補修費			3,481	
		その他	140	
		その他の業務にかかるコスト	-	
		移転支出的なコスト	17,670	
		経常収益	50	
		純経常コスト	149,916	
片柳小学校				
施設情報	所在地	片柳501		
	施設面積	6,593㎡		
	建築年月日	S55.3.25		
	行政コスト計算書（千円）			
	経常行政コスト	108,667		
	人にかかるコスト	14,157		
児童数	288	物にかかるコスト	82,613	
	R5.4.1人口	99,565	物件費	55,966
			減価償却費	25,228
維持補修費			1,314	
		その他	105	
		その他の業務にかかるコスト	-	
		移転支出的なコスト	11,897	
		経常収益	31	
		純経常コスト	108,636	


南小学校			
施設情報	所在地	千代田四丁目8-1	
	施設面積	6,117㎡	
	建築年月日	S54.3.25	
	行政コスト計算書（千円）		
	経常行政コスト		138,215
	人にかかるコスト		17,140
	物にかかるコスト		103,627
	物件費		69,466
	減価償却費		29,526
	維持補修費		4,505
	その他		130
	その他の業務にかかるコスト		-
	移転支出的なコスト		17,448
児童数	443	経常収益	58
R5.4.1人口	99,565	純経常コスト	138,157
上谷小学校			
施設情報	所在地	東坂戸一丁目1	
	施設面積	5,411㎡	
	建築年月日	S56.3.20	
	行政コスト計算書（千円）		
	経常行政コスト		86,786
	人にかかるコスト		11,311
	物にかかるコスト		67,992
	物件費		50,040
	減価償却費		14,844
	維持補修費		3,014
	その他		94
	その他の業務にかかるコスト		-
	移転支出的なコスト		7,483
児童数	179	経常収益	19
R5.4.1人口	99,565	純経常コスト	86,767
桜小学校			
施設情報	所在地	泉町三丁目28-7	
	施設面積	6,594㎡	
	建築年月日	S53.3.25	
	行政コスト計算書（千円）		
	経常行政コスト		155,161
	人にかかるコスト		15,225
	物にかかるコスト		124,028
	物件費		68,086
	減価償却費		53,440
	維持補修費		2,374
	その他		128
	その他の業務にかかるコスト		-
	移転支出的なコスト		15,908
児童数	348	経常収益	38
R5.4.1人口	99,565	純経常コスト	155,123

城山小学校（城山学園）

施設情報	所在地	多和目788	
	施設面積	5,480㎡	
	建築年月日	S52.5.10	
	行政コスト計算書（千円）		
	経常行政コスト		83,395
	人にかかるコスト		5,456
	物にかかるコスト		74,245
	物件費		47,343
	減価償却費		26,058
	維持補修費		755
	その他		89
	その他の業務にかかるコスト		-
	移転支出的なコスト		3,694
児童数	85	経常収益	9
R5.4.1人口	99,565	純経常コスト	83,386

【中学校】

坂戸中学校


施設情報	所在地	千代田一丁目3-1	
	施設面積	7,966㎡	
	建築年月日	S52.3.1	
	行政コスト計算書（千円）		
	経常行政コスト		150,744
	人にかかるコスト		19,426
	物にかかるコスト		105,876
	物件費		75,818
	減価償却費		27,395
	維持補修費		2,521
	その他		142
	その他の業務にかかるコスト		-
	移転支出的なコスト		25,442
生徒数	533	経常収益	97
R5.4.1人口	99,565	純経常コスト	150,647

住吉中学校

施設情報	所在地	塚越114-1	
	施設面積	9,579㎡	
	建築年月日	S57.3.25	
	行政コスト計算書（千円）		
	経常行政コスト		194,450
	人にかかるコスト		21,586
	物にかかるコスト		144,023
	物件費		77,193
	減価償却費		63,804
	維持補修費		2,882
	その他		144
	その他の業務にかかるコスト		-
	移転支出的なコスト		28,841
生徒数	548	経常収益	59
R5.4.1人口	99,565	純経常コスト	194,391

若宮中学校		
施設情報	所在地	成願寺327-2
	施設面積	6,024㎡
	建築年月日	S42.3.1
	行政コスト計算書（千円）	
	経常行政コスト 182,642 人にかかるコスト 20,433 物にかかるコスト 133,907 物件費 88,242 減価償却費 40,848 維持補修費 4,652 その他 165 その他の業務にかかるコスト - 移転支出的なコスト 28,302	
	生徒数	602
R5.4.1人口	99,565	経常収益 808 純経常コスト 181,834
千代田中学校		
施設情報	所在地	千代田四丁目3-1
	施設面積	6,429㎡
	建築年月日	S54.3.1
	行政コスト計算書（千円）	
	経常行政コスト 121,557 人にかかるコスト 13,319 物にかかるコスト 94,186 物件費 64,384 減価償却費 27,227 維持補修費 2,454 その他 121 その他の業務にかかるコスト - 移転支出的なコスト 14,052	
	生徒数	292
R5.4.1人口	99,565	経常収益 32 純経常コスト 121,525
浅羽野中学校		
施設情報	所在地	浅羽753-1
	施設面積	5,808㎡
	建築年月日	S57.3.25
	行政コスト計算書（千円）	
	経常行政コスト 126,599 人にかかるコスト 12,908 物にかかるコスト 99,017 物件費 66,305 減価償却費 29,074 維持補修費 3,514 その他 124 その他の業務にかかるコスト - 移転支出的なコスト 14,674	
	生徒数	281
R5.4.1人口	99,565	経常収益 31 純経常コスト 126,568

桜中学校			
施設情報	所在地	泉町三丁目25-8	
	施設面積	6,194㎡	
	建築年月日	S61.3.31	
	行政コスト計算書（千円）		
	経常行政コスト	143,611	
	人にかかるコスト	14,743	
	物にかかるコスト	109,452	
	物件費	72,478	
	減価償却費	33,196	
	維持補修費	3,642	
	その他	136	
	その他の業務にかかるコスト	-	
	移転支出的なコスト	19,416	
生徒数	309	経常収益	33
R5.4.1人口	99,565	純経常コスト	143,578

城山中学校（城山学園）			
施設情報	所在地	多和目788	
	施設面積	5,480㎡	
	建築年月日	S52.5.10	
	行政コスト計算書（千円）		
	経常行政コスト	62,623	
	人にかかるコスト	6,378	
	物にかかるコスト	51,733	
	物件費	29,437	
	減価償却費	20,814	
	維持補修費	1,427	
	その他	55	
	その他の業務にかかるコスト	-	
	移転支出的なコスト	4,512	
生徒数	81	経常収益	9
R5.4.1人口	99,565	純経常コスト	62,614

【幼稚園】


末広幼稚園			
施設情報	所在地	末広町7-5	
	施設面積	830㎡	
	建築年月日	S50.3.31	
	行政コスト計算書（千円）		
	経常行政コスト	38,790	
	人にかかるコスト	29,487	
	物にかかるコスト	4,420	
	物件費	2,523	
	減価償却費	1,813	
	維持補修費	77	
	その他	7	
	その他の業務にかかるコスト	-	
	移転支出的なコスト	4,883	
園児数	16	経常収益	121
R5.4.1人口	99,565	純経常コスト	38,669


【児童
センター】


千代田児童センター			
施設情報	所在地	千代田四丁目12-7	
	施設面積	545㎡	
	建築年月日	S56.3.24	
	行政コスト計算書（千円）		
	経常行政コスト		30,531
	人にかかるコスト		22,519
	物にかかるコスト		8,002
	物件費		3,457
	減価償却費		4,039
	維持補修費		477
	その他		29
	その他の業務にかかるコスト		-
	移転支出的なコスト		10
年間利用人数	23,142	経常収益	22
R5.4.1人口	99,565	純経常コスト	30,509
大家児童センター			
施設情報	所在地	厚川238-1	
	施設面積	561㎡	
	建築年月日	S58.3.17	
	行政コスト計算書（千円）		
	経常行政コスト		24,660
	人にかかるコスト		18,436
	物にかかるコスト		6,214
	物件費		3,020
	減価償却費		2,608
	維持補修費		560
	その他		26
	その他の業務にかかるコスト		-
	移転支出的なコスト		10
年間利用人数	9,934	経常収益	20
R5.4.1人口	99,565	純経常コスト	24,640
三芳野児童センター			
施設情報	所在地	紺屋150-5	
	施設面積	337㎡	
	建築年月日	S60.3.29	
	行政コスト計算書（千円）		
	経常行政コスト		26,985
	人にかかるコスト		18,395
	物にかかるコスト		8,580
	物件費		5,882
	減価償却費		2,586
	維持補修費		62
	その他		50
	その他の業務にかかるコスト		-
	移転支出的なコスト		10
年間利用人数	9,800	経常収益	644
R5.4.1人口	99,565	純経常コスト	26,341

坂戸児童センター			
施設情報	所在地	芦山町23	
	施設面積	653m ²	
	建築年月日	S61.3.31	
	行政コスト計算書（千円）		
	経常行政コスト	43,569	
	人にかかるコスト	28,849	
	物にかかるコスト	14,710	
	物件費	7,661	
	減価償却費	6,511	
	維持補修費	473	
	その他	65	
	その他の業務にかかるコスト	-	
	移転支出的なコスト	10	
年間利用人数	18,764	経常収益	93
R5.4.1人口	99,565	純経常コスト	43,476


【保育園】

東坂戸保育園			
施設情報	所在地	東坂戸二丁目7	
	施設面積	700m ²	
	建築年月日	S53.2.28	
	行政コスト計算書（千円）		
	経常行政コスト	121,565	
	人にかかるコスト	76,243	
	物にかかるコスト	45,188	
	物件費	42,427	
	減価償却費	2,313	
	維持補修費	401	
	その他	47	
	その他の業務にかかるコスト	-	
	移転支出的なコスト	134	
入所児童数	71	経常収益	1,587
R5.4.1人口	99,565	純経常コスト	119,978

坂戸保育園			
施設情報	所在地	元町21-13	
	施設面積	499m ²	
	建築年月日	S47.12.1	
	行政コスト計算書（千円）		
	経常行政コスト	137,345	
	人にかかるコスト	90,972	
	物にかかるコスト	46,373	
	物件費	43,591	
	減価償却費	2,353	
	維持補修費	382	
	その他	47	
	その他の業務にかかるコスト	-	
	移転支出的なコスト	-	
入所児童数	104	経常収益	1,402
R5.4.1人口	99,565	純経常コスト	135,943

千代田保育園			
施設情報	所在地	千代田四丁目13-1	
	施設面積	740㎡	
	建築年月日	S54.2.28	
	行政コスト計算書（千円）		
	経常行政コスト	107,351	
	人にかかるコスト	80,230	
	物にかかるコスト	27,121	
	物件費	23,246	
	減価償却費	2,688	
	維持補修費	1,140	
	その他	47	
	その他の業務にかかるコスト	-	
	移転支出的なコスト	-	
入所児童数	100	経常収益	1,333
R5.4.1人口	99,565	純経常コスト	106,018

薬師保育園			
施設情報	所在地	薬師町6-3	
	施設面積	599㎡	
	建築年月日	S56.2.23	
	行政コスト計算書（千円）		
	経常行政コスト	97,679	
	人にかかるコスト	82,775	
	物にかかるコスト	14,904	
	物件費	11,266	
	減価償却費	2,639	
	維持補修費	958	
	その他	41	
	その他の業務にかかるコスト	-	
	移転支出的なコスト	-	
入所児童数	82	経常収益	1,359
R5.4.1人口	99,565	純経常コスト	96,320


城山保育園			
施設情報	所在地	西坂戸一丁目22-1	
	施設面積	706㎡	
	建築年月日	S50.3.31	
	行政コスト計算書（千円）		
	経常行政コスト	73,703	
	人にかかるコスト	53,144	
	物にかかるコスト	20,559	
	物件費	19,637	
	減価償却費	662	
	維持補修費	225	
	その他	35	
	その他の業務にかかるコスト	-	
	移転支出的なコスト	-	
入所児童数	33	経常収益	739
R5.4.1人口	99,565	純経常コスト	72,964

【文化施設】


文化会館			
施設情報	所在地	元町17-1	
	施設面積	5,832㎡	
	取得年月日	H10.4.1	
	行政コスト計算書（千円）		
	経常行政コスト		99,805
	人にかかるコスト		3,841
	物にかかるコスト		95,827
	物件費		57,782
	減価償却費		38,045
	維持補修費		-
	その他		-
	その他の業務にかかるコスト		-
	移転支出的なコスト		137
年間利用人数	88,378	経常収益	1,308
R5.4.1人口	99,565	純経常コスト	98,497
文化施設オルモ			
施設情報	所在地	芦山町1-2	
	施設面積	2,853㎡	
	建築年月日	H4.5.20	
	行政コスト計算書（千円）		
	経常行政コスト		65,573
	人にかかるコスト		2,305
	物にかかるコスト		62,975
	物件費		33,413
	減価償却費		29,562
	維持補修費		-
	その他		-
	その他の業務にかかるコスト		-
	移転支出的なコスト		293
年間利用人数	42,549	経常収益	670
R5.4.1人口	99,565	純経常コスト	64,903
歴史民俗資料館			
施設情報	所在地	石井1800-6	
	施設面積	585㎡	
	建築年月日	S55.10.1	
	行政コスト計算書（千円）		
	経常行政コスト		114,271
	人にかかるコスト		91,533
	物にかかるコスト		22,716
	物件費		20,839
	減価償却費		1,320
	維持補修費		503
	その他		54
	その他の業務にかかるコスト		-
	移転支出的なコスト		22
年間来館者数	904	経常収益	-
R5.4.1人口	99,565	純経常コスト	114,271

【スポーツ
施設】

市民総合運動公園			
施設情報	所在地	石井1550	
	施設面積	7,099㎡	
	建築年月日	S54.3.28	
	行政コスト計算書（千円）		
	経常行政コスト	425,925	
	人にかかるコスト	10,872	
	物にかかるコスト	415,053	
	物件費	129,827	
	減価償却費	34,469	
	維持補修費	250,757	
	その他	-	
	その他の業務にかかるコスト	-	
	移転支出的なコスト	-	
年間利用人数	167,214	経常収益	687
R5.4.1人口	99,565	純経常コスト	425,238

健康増進施設			
施設情報	所在地	にっさい花みず木一丁目3	
	施設面積	3,644㎡	
	建築年月日	H10.6.19	
	行政コスト計算書（千円）		
	経常行政コスト	116,714	
	人にかかるコスト	6,146	
	物にかかるコスト	107,908	
	物件費	75,167	
	減価償却費	32,741	
	維持補修費	-	
	その他	-	
	その他の業務にかかるコスト	-	
	移転支出的なコスト	2,660	
年間利用人数	78,465	経常収益	761
R5.4.1人口	99,565	純経常コスト	115,953

【その他
の施設】

教育センター			
施設情報	所在地	伊豆の山町17-1	
	施設面積	956㎡	
	建築年月日	H13.4.1	
	行政コスト計算書（千円）		
	経常行政コスト	14,284	
	人にかかるコスト	7,683	
	物にかかるコスト	6,596	
	物件費	3,457	
	減価償却費	2,902	
	維持補修費	228	
	その他	9	
	その他の業務にかかるコスト	-	
	移転支出的なコスト	5	
年間利用人数	-	経常収益	-
R5.4.1人口	99,565	純経常コスト	14,284

学童保育所			
施設情報	所在地	坂戸市内（全14か所）	
	施設面積	2,408㎡	
	建築年月日	-	
	行政コスト計算書（千円）		
	経常行政コスト	292,482	
	人にかかるコスト	15,366	
	物にかかるコスト	276,896	
	物件費	244,429	
	減価償却費	29,701	
	維持補修費	2,766	
	その他	-	
	その他の業務にかかるコスト	-	
	移転支出的なコスト	220	
入所児童数	10,387	経常収益	-
R5.4.1人口	99,565	純経常コスト	292,482
子育て支援センター			
施設情報	所在地	溝端町5-3	
	施設面積	350㎡	
	建築年月日	S49.3.15	
	行政コスト計算書（千円）		
	経常行政コスト	30,139	
	人にかかるコスト	22,054	
	物にかかるコスト	8,077	
	物件費	5,455	
	減価償却費	1,983	
	維持補修費	612	
	その他	27	
	その他の業務にかかるコスト	-	
	移転支出的なコスト	8	
年間利用人数	1,684	経常収益	284
R5.4.1人口	99,565	純経常コスト	29,855
入西地域交流センター			
施設情報	所在地	新堀159-1	
	施設面積	2,955㎡	
	建築年月日	H26.1.30	
	行政コスト計算書（千円）		
	経常行政コスト	97,647	
	人にかかるコスト	30,732	
	物にかかるコスト	66,906	
	物件費	23,840	
	減価償却費	42,444	
	維持補修費	593	
	その他	29	
	その他の業務にかかるコスト	1	
	移転支出的なコスト	8	
年間利用人数	51,017	経常収益	4,820
R5.4.1人口	99,565	純経常コスト	92,827

坂戸駅前集会施設				
施設情報	所在地	日の出町34-6-201		
	施設面積	415㎡		
	取得年月日	S58.3.31		
	行政コスト計算書（千円）			
	経常行政コスト	10,762		
	人にかかるコスト	1,537		
	物にかかるコスト	8,731		
	物件費	6,008		
	減価償却費	2,573		
年間利用人数	8,217	維持補修費	150	
	R5.4.1人口	99,565	その他	-
			その他の業務にかかるコスト	-
移転支的的なコスト			494	
経常収益	-	純経常コスト	10,762	
勤労女性センター				
施設情報	所在地	千代田一丁目1-22		
	施設面積	1,051㎡		
	建築年月日	S52.3.20		
	行政コスト計算書（千円）			
	経常行政コスト	36,337		
	人にかかるコスト	23,074		
年間利用人数	28,062	物にかかるコスト	13,261	
	R5.4.1人口	99,565	物件費	10,394
			減価償却費	2,554
維持補修費			313	
経常収益	1,146	その他	-	
純経常コスト	35,191	その他の業務にかかるコスト	2	
		移転支的的なコスト	-	

11. 参考

1. 財務諸表の作成モデルについて

総務省「統一的な基準による地方公会計マニュアル」に基づき作成しました。

2. 財務諸表作成の対象となる会計及び団体

財務諸表作成の対象となる会計及び団体の範囲は以下のとおりです。

※坂戸市では、一般会計等、全体会計及び連結会計の3通りの財務諸表を作成していますが、「坂戸市のわかりやすい財務諸表」では、全体会計の数値のみを使用しています。

