

令和3年度版

坂戸市の

わかりやすい財務諸表

～統一的な基準による財務諸表～

【全体会計版】



坂戸市イメージキャラクター
さか3ん

令和5年3月

総合政策部 財政課

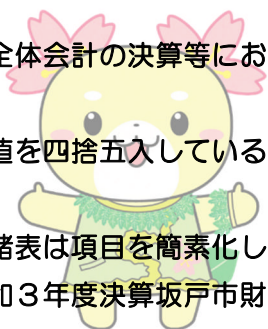
目 次

1. はじめに	・・・	1
2. 財務諸表とその役割について	・・・	2
3. 財務諸表の関連性について	・・・	3
4. 貸借対照表について	・・・	4
5. 行政コスト計算書について	・・・	5
6. 純資産変動計算書について	・・・	6
7. 資金収支計算書について	・・・	7
8. 財務書類から分かる指標について	・・・	8
9. 各指標の説明	・・・	9
10. 施設別行政コスト計算書	・・・	11
11. 参考	・・・	26

• 各表の数値は、令和3年度全体会計の決算等における数値を使用しています。

• 説明を平易にするため、数値を四捨五入している箇所があります。

• ここで紹介している各財務諸表は項目を簡素化したものなので、詳細は別途ホームページに掲載している「令和3年度決算坂戸市財務書類」をご覧ください。



1. はじめに

平成 28 年度会計より新たな基準に基づく財務諸表を作成することとなりました。

本冊子でご説明する財政状況はこの新たな基準に基づくものです。

この財務諸表は、旧基準で作成した平成 27 年度までの財務諸表との比較はできませんが、他自治体との同じ基準での比較が可能となりました。

うーん、新基準、旧基準って何なの？



A 新基準とは、平成 27 年度に総務省より提示された「固定資産台帳の整備と複式簿記の導入を前提とした財務書類の作成等に係る統一的な基準」のことです。国内の全ての自治体は、この基準による財務諸表を平成 29 年度までに作成し、公開するよう要請されていました。

旧基準は、「総務省改定モデル」と呼ばれる、固定資産台帳を整備せず建設事業費の積み上げを資産金額とした暫定的な財務諸表でした。



うー、難しそうなのー。



2. 財務諸表とその役割について



坂戸市は毎年、財務諸表を公表してるって聞いたけど、それってそもそも何なの？

A 財務諸表とは、「坂戸市は資産をどのくらい持っているの？」「行政サービスを提供するためにかかった費用はどのくらいなの？」といったことを表すために用いる表のことをいいます。



じゃあ、財務諸表にはどんなものがあるの？

A **貸借対照表**
行政コスト計算書
資金収支計算書
純資産変動計算書
これら4表が財務諸表として活用されています。

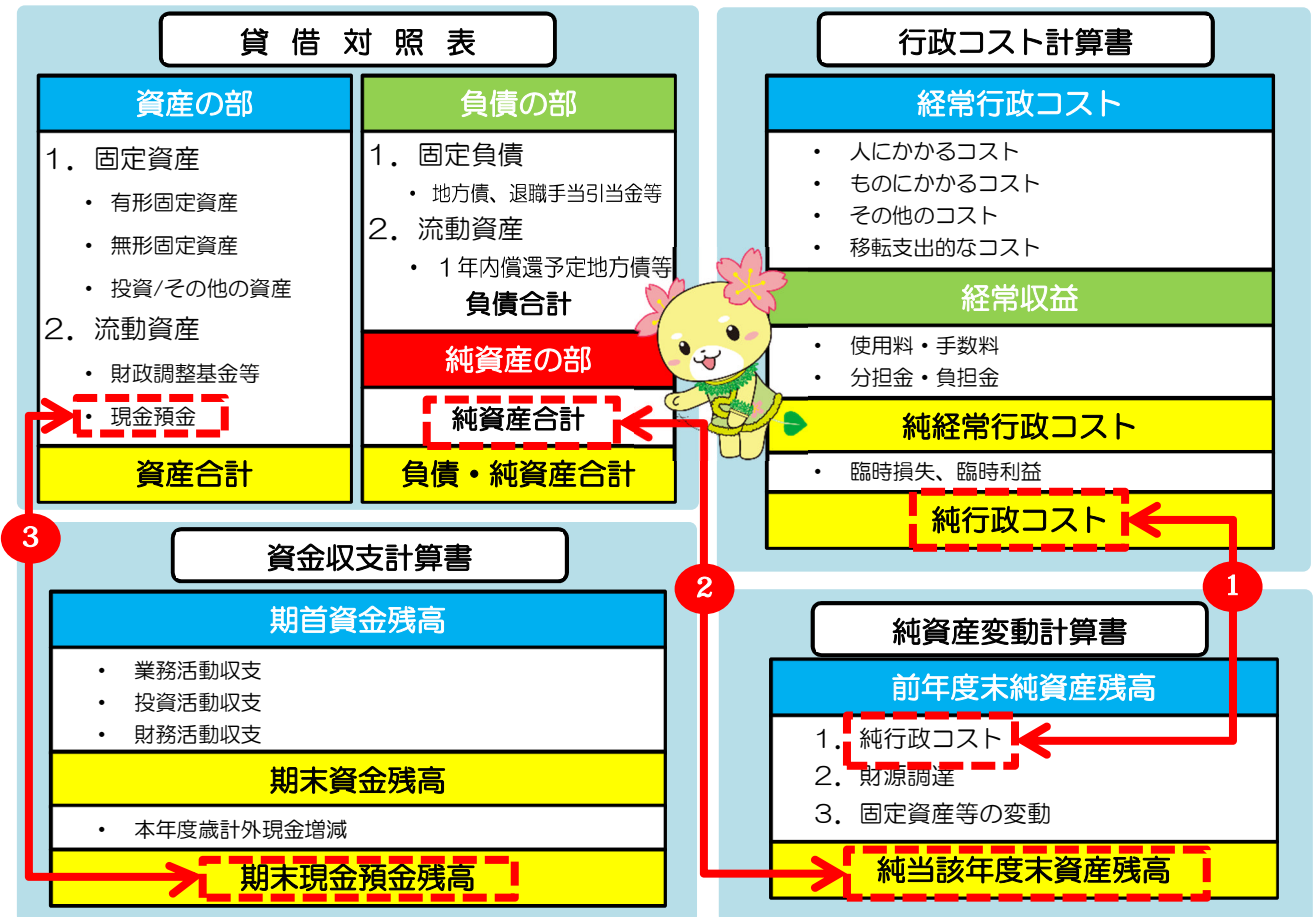


坂戸市は、何のために財務諸表を作成しているの？

A 坂戸市の保有する資産（土地や建物など）や負債（借金）の状況を把握し、それを分析することで、より良い市政運営の指針とするためです。

3. 財務諸表の関連性について

財務諸表には、それぞれ関連性があって、その関連性には3つのポイントがあるの。



3つのポイント

- ①行政コスト計算書の純経常行政コストは、純資産変動計算書にマイナス要因として計上されます。
- ②純資産変動計算書は、貸借対照表の純資産の部の変動内訳を表します。
- ③資金収支計算書は、貸借対照表の歳計現金の変動内訳を表します。

それでは、実際に令和3年度の財務諸表を見ていきましょう



4. 貸借対照表について



貸借対照表とは3月31日時点の財政状態を明らかにする報告書で、どれだけ資産を持っているかが分かるの。

貸借対照表

(単位：百万円)

資産の部		負債の部	
1. 有形固定資産 土地、建物、道路・公園など	113,401	1. 固定負債 1年以上先に返済する負債	28,395
2. 無形固定資産 ソフトウェア・地上権など	101	2. 流動負債 1年以内に返済する負債	5,188
3. 投資・その他の資産 出資金、基金など	5,521	負債合計	33,582
固定資産 計	119,022	純資産の部	
4. 流動資産 現金預金、財政調整基金など	9,233	1. 純資産 固定資産形成分、余剰分など	94,673
資産合計	128,256	純資産合計	94,673
		負債及び純資産合計	128,256

「資産の部」は、例えば市が保有する道路や学校などの現在の価値をお金で表しています。

※「負債」と「純資産」を元手に「資産」を調達しています。

「負債の部」は、借金など将来負担すべき金額を表しています。

「純資産の部」は国や県からの補助金などで、今までの世代が負担したものです。

こんなことが分かりました！

- 資産は 1,283 億円で市民一人あたり 128 万 7 千円なの。
 - 負債は 336 億円で市民一人あたり 33 万 7 千円なの。
 - 純資産は 947 億円で市民一人あたり 95 万円なの。
 - 純資産比率（純資産÷資産合計）は、73.8%になったの。
- ※坂戸市の人口は、99,719人（R4.4.1 現在）を使用しているの。



5. 行政コスト計算書について

行政コスト計算書は1年間で市が行ったサービスに、どのくらい費用がかかったのか、それをどのような収入でまかなったのかが分かるの。



行政コスト計算書

(単位：百万円)

経常行政コスト(いつも行っている一年間の行政サービスに要した費用)	47,228
1. 人にかかるコスト	5,247
2. 物にかかるコスト	11,789
3. その他コスト(支払利息など)	548
4. 移転支的コスト(補助金・負担金・給付金など)	29,644
経常収益(行政サービスの利用により、市民が直接負担したもの)	1,025
1. 使用料・手数料	255
2. その他	770
純経常行政コスト	46,203
臨時損失(資産除売却損など)	3
臨時利益(資産売却益など)	33
純行政コスト	46,174

経常行政コスト・・・人件費やゴミ収集、福祉サービスなど経常的な経費です。

経常収益・・・施設利用料や住民票の写しの発行手数料などです。

純経常行政コスト・・・行政コストの合計(経常行政コスト)から市民が負担した使用料など(経常収益)を差し引き、市税などでまかなうべき金額がどれだけあるかを表しています。

こんなことが分かりました!

1年間の純経常行政コストは462億円で、市民一人当たり46万3千円なの。これは市税・補助金などでまかなわれるの。



6. 純資産変動計算書について



純資産とは、資産を取得する際の負債以外の財源なの。
その純資産がこの1年間でどのように変化したのかが分かるものが、純資産変動計算書なの。

純資産変動計算書

(単位：百万円)

令和2年度末純資産残高（期首純資産残高）	93,627
令和3年度変動額	1,047
1. 純行政コスト	▲46,174
2. 財源調達（税金・国県補助金等）	47,276
3. 固定資産等の変動（無償所管換え等）	▲56
令和3年度末純資産残高	94,673

純行政コスト・・・行政コスト計算書収支差額（資産のマイナス要因）
財源調達・・・市税や地方交付税、補助金など（資産のプラス要因）
固定資産等の変動・・・固定資産の調査判明、誤記載減少など

こんなことが分かりました！

純行政コストが税金・補助金の収入を上回った影響で、前年度に比べ純資産が10億円増加して、純資産が947億円になったの。



7. 資金収支計算書について

資金収支計算書は、1年間の行政活動に伴う資金の流れを、その収入・支出の性質に応じて、「業務活動収支」「投資活動収支」「財務活動収支」の3つに区分したものなの。



資金収支計算書

(単位：百万円)

期首資金残高	2,809
1. 業務活動収支	3,614
2. 投資活動収支	▲1,630
3. 財務活動収支	▲926
期末資金残高	3,867

業務活動収支・・・市税や補助金、人件費など業務活動にかかる収支

投資活動収支・・・建設事業費や基金支出などの投資活動にかかる収支

財務活動収支・・・市債発行償還等の資金調達活動などに係る収支

こんなことが分かりました！

業務活動収支の黒字部分が36億円あったことで、投資活動収支や財務活動収支で26億円のマイナスだったけど、期末資金（歳計現金）残高は、前年度から10億円増加したの。



8. 財務書類からわかる指標について



ここでは、財務諸表から読み取れる代表的な指標を紹介するの。これらの指標は、経年比較をすることで、その自治体の全体的な傾向をみることができるの。

基礎事項	年度		令和3年度	令和2年度
	人口		99,719人	100,373人
資産形成度	住民一人当たり資産額		1,287千円	1,275千円
	有形固定資産の行政目的別割合	生活インフラ・国土保全	59.8%	59.2%
		教育	26.7%	26.8%
		福祉	2.0%	2.1%
		環境衛生	4.1%	4.4%
		産業振興	0.2%	0.2%
		消防	0.0%	0.0%
		総務	7.2%	7.3%
歳入額対資産比率		2.47年	2.19年	
有形固定資産減価償却率		67.2%	65.8%	
世代間公平性	純資産比率		73.8%	73.2%
	将来世代負担比率		9.3%	9.7%
持続可能性	住民一人当たり負債額		337千円	342千円
	基礎的財政収支		3,281,287千円	1,101,934千円
効率性	住民一人当たり行政コスト	純行政コスト	463千円	534千円
		人件費	53千円	53千円
		物件費	118千円	112千円
		移転費用	297千円	370千円
		経常収益	10千円	8千円
自立性	受益者負担の割合		2.2%	1.4%



前年度と比較して、住民一人当たり純行政コストが減少していることがわかるの。でも、基礎的財政収支が悪化していることや、有形固定資産減価償却率が上昇きみなのは悩ましいところなの。

9. 各指標の説明

住民一人当たり資産額

行政サービスに用いることができる資産が、住民一人当たりどの程度蓄積されているかを示しています。

使用する財務書類 貸借対照表

計算式 総資産額÷住民基本台帳人口（貸借対照表より）

有形固定資産の行政目的別割合

有形固定資産の行政目的別の割合を算出することで、行政分野ごとの社会資本形成の比重の把握が可能となります。経年比較することで、行政分野ごとに社会資本がどのように形成されてきたかを把握することができます。

使用する財務書類 貸借対照表、【附属明細書】有形固定資産の行政目的別明細

計算式 行政目的別有形固定資産額÷有形固定資産額

歳入額対資産比率

当該年度の歳入総額に対する資産の比率を表し、これまでに取得した資産が歳入の何年分に相当するかを表しています。

使用する財務書類 貸借対照表、資金収支計算書

計算式 総資産額÷当年度歳入総額

有形固定資産減価償却率

耐用年数に対して資産の取得からどの程度経過しているのかを示しています。100%に近いほど老朽化が進んでいることを意味します。

使用する財務書類 貸借対照表

計算式 減価償却累計額÷（有形固定資産合計＋減価償却累計額-土地等の非償却資産-建設仮勘定）

純資産比率

保有する資産のうち純資産の部分は、過去及び現役世代の負担によるものです。したがって、純資産の変動は、将来世代と現役世代との間で負担割合が変動したことを意味します。将来負担を過重にしないためにも、純資産比率は高いほうが良いとされています。

使用する財務書類 貸借対照表

計算式 純資産合計÷資産合計



説明は次ページにもつづくの！

将来世代負担比率

社会資本等の財源のうち、将来の償還等が必要な負債が占める形成割合を算出することにより、社会資本等形成に係る将来世代の負担の比率を把握できます。この比率が高いほど、将来世代の負担が大きいこととなります。

使用する財務書類 貸借対照表、【附属明細書】地方債等（借入先別）の明細

計算式 地方債残高（臨時財政対策債等の特例地方債を除く）÷有形・無形固定資産合計

住民一人当たり負債額

負債額を人口で除いたもので、この額が少ないほど、財政負担が軽い状態といえます。

使用する財務書類 貸借対照表

計算式 負債合計÷住民基本台帳人口

基礎的財政収支

地方債等の歳入を除いた資金のバランスを示しており、収支がプラスであれば、現在の行政サービスに係る費用が将来の世代に先送りすることなく、単年度の税金等で賄われているといえます。

使用する財務書類 資金収支計算書

計算式 業務活動収支（支払利息支出を除く）

+投資活動収支（基金積立金支出及び基金取崩収入を除く）

住民一人当たり行政コスト

行政コストを人口で除いたもので、行政活動の効率性を測定することができます。

使用する財務書類 行政コスト計算書

計算式 行政コスト÷住民基本台帳人口

受益者負担の割合

行政サービスの提供に対する受益者負担の割合を表しています。

使用する財務書類 行政コスト計算書

計算式 経常収益÷経常費用

10. 施設別行政コスト計算書

作成した財務書類等を資産管理や予算編成に活用するためには、施設別等の単位でコスト等を分析することが有効です。

そのため、坂戸市では令和3年度財務書類を活用し、「各公民館」、「図書館」、「小・中学校」及び「保育園」などの施設別行政コスト計算書を作成しました。今回は坂戸市独自の基準で作成していますが、今後もよりよい方策を研究していきます。

※図書館の物にかかるコストには、分館の減価償却費等を含んでいません。

※小・中学校及び教育センターの人にかかるコストには、埼玉県職員分を含んでいません。


※学童保育所は指定管理で運営しているため、個別に分析していません。

今後の公共施設の運営について、長期的な視点で見るとの検討資料の1つになると思うの。





【公民館】

中央公民館			
施設情報	所在地	千代田一丁目2-3	
	施設面積	1,546㎡	
	建築年月日	S52.3.31	
	行政コスト計算書（千円）		
	経常行政コスト	52,462	
	人にかかるコスト	31,750	
	物にかかるコスト	20,661	
	物件費	8,276	
	減価償却費	11,819	
	維持補修費	565	
	その他の業務にかかるコスト	34	
移転支出的なコスト	17		
年間利用人数	25,322	経常収益	1,713
R4.4.1人口	99,719	純経常コスト	50,749
三芳野公民館			
施設情報	所在地	横沼153-3	
	施設面積	1,070㎡	
	建築年月日	S57.3.10	
	行政コスト計算書（千円）		
	経常行政コスト	40,248	
	人にかかるコスト	23,820	
	物にかかるコスト	16,359	
	物件費	11,227	
	減価償却費	4,365	
	維持補修費	767	
	その他の業務にかかるコスト	46	
移転支出的なコスト	24		
年間利用人数	8,416	経常収益	854
R4.4.1人口	99,719	純経常コスト	39,395

勝呂公民館			
施設情報	所在地	石井1526	
	施設面積	2,121㎡	
	建築年月日	H3.5.16	
	行政コスト計算書（千円）		
	経常行政コスト		66,225
	人にかかるコスト		23,818
	物にかかるコスト		42,348
	物件費		9,683
	減価償却費		32,003
	維持補修費		662
	その他の業務にかかるコスト		40
	移転支的的なコスト		20
	年間利用人数	15,130	経常収益
R4.4.1人口	99,719	純経常コスト	64,728

大家公民館			
施設情報	所在地	森戸445	
	施設面積	2,249㎡	
	建築年月日	H8.12.9	
	行政コスト計算書（千円）		
	経常行政コスト		48,821
	人にかかるコスト		23,816
	物にかかるコスト		24,954
	物件費		8,276
	減価償却費		16,113
	維持補修費		565
	その他の業務にかかるコスト		34
	移転支的的なコスト		17
	年間利用人数	17,119	経常収益
R4.4.1人口	99,719	純経常コスト	47,047

北坂戸公民館			
施設情報	所在地	伊豆の山町17-54	
	施設面積	1,433㎡	
	建築年月日	S53.3.25	
	行政コスト計算書（千円）		
	経常行政コスト		41,142
	人にかかるコスト		23,816
	物にかかるコスト		17,273
	物件費		8,571
	減価償却費		8,117
	維持補修費		586
	その他の業務にかかるコスト		35
	移転支的的なコスト		18
	年間利用人数	27,934	経常収益
R4.4.1人口	99,719	純経常コスト	39,554

城山公民館			
施設情報	所在地	西坂戸五丁目34-1	
	施設面積	1,462㎡	
	建築年月日	S54.3.25	
	行政コスト計算書（千円）		
	経常行政コスト	39,356	
	人にかかるコスト	23,816	
	物にかかるコスト	15,489	
	物件費	8,276	
	減価償却費	6,647	
	維持補修費	565	
	その他の業務にかかるコスト	34	
	移転支出的なコスト	17	
年間利用人数	13,768	経常収益	1,120
R4.4.1人口	99,719	純経常コスト	38,236

浅羽野公民館			
施設情報	所在地	浅羽779-4	
	施設面積	1,455㎡	
	建築年月日	S55.3.22	
	行政コスト計算書（千円）		
	経常行政コスト	43,771	
	人にかかるコスト	23,816	
	物にかかるコスト	19,902	
	物件費	8,571	
	減価償却費	10,745	
	維持補修費	586	
	その他の業務にかかるコスト	35	
	移転支出的なコスト	18	
年間利用人数	16,235	経常収益	1,309
R4.4.1人口	99,719	純経常コスト	42,461


千代田公民館			
施設情報	所在地	千代田四丁目12-6	
	施設面積	1,057㎡	
	建築年月日	S56.3.25	
	行政コスト計算書（千円）		
	経常行政コスト	36,129	
	人にかかるコスト	23,816	
	物にかかるコスト	12,259	
	物件費	8,571	
	減価償却費	3,103	
	維持補修費	586	
	その他の業務にかかるコスト	35	
	移転支出的なコスト	18	
年間利用人数	15,269	経常収益	1,199
R4.4.1人口	99,719	純経常コスト	34,929


【図書館】

中央図書館			
施設情報	所在地	仲町1	
	施設面積	2,707㎡	
	建築年月日	S59.2.1	
	行政コスト計算書（千円）		
	経常行政コスト	102,547	
	人にかかるコスト	17,239	
	物にかかるコスト	85,052	
	物件費	64,902	
	減価償却費	18,944	
	維持補修費	1,206	
	その他の業務にかかるコスト	131	
移転支的的なコスト	125		
年間貸出冊数	331,283	経常収益	397
R4.4.1人口	99,719	純経常コスト	102,150


【小学校】


坂戸小学校			
施設情報	所在地	薬師町1650	
	施設面積	8,628㎡	
	建築年月日	S56.3.24	
	行政コスト計算書（千円）		
	経常行政コスト	220,628	
	人にかかるコスト	17,757	
	物にかかるコスト	191,195	
	物件費	123,490	
	減価償却費	67,254	
	維持補修費	451	
	その他の業務にかかるコスト	-	
移転支的的なコスト	11,676		
児童数	672	経常収益	320
R4.4.1人口	99,719	純経常コスト	220,308

三芳野小学校			
施設情報	所在地	横沼213-2	
	施設面積	4,813㎡	
	建築年月日	S51.8.11	
	行政コスト計算書（千円）		
	経常行政コスト	97,508	
	人にかかるコスト	11,476	
	物にかかるコスト	81,709	
	物件費	60,061	
	減価償却費	21,504	
	維持補修費	144	
	その他の業務にかかるコスト	-	
移転支的的なコスト	4,323		
児童数	265	経常収益	144
R4.4.1人口	99,719	純経常コスト	97,364


勝呂小学校			
施設情報	所在地	石井1800	
	施設面積	5,263㎡	
	建築年月日	S54.3.31	
	行政コスト計算書（千円）		
		経常行政コスト	152,589
		人にかかるコスト	18,755
		物にかかるコスト	128,830
		物件費	102,892
		減価償却費	25,765
		維持補修費	173
		その他の業務にかかるコスト	-
		移転支出的なコスト	5,004
児童数	506	経常収益	180
R4.4.1人口	99,719	純経常コスト	152,409


入西小学校			
施設情報	所在地	新堀265	
	施設面積	5,089㎡	
	建築年月日	S44.3.20	
	行政コスト計算書（千円）		
		経常行政コスト	266,909
		人にかかるコスト	31,390
		物にかかるコスト	221,897
		物件費	184,997
		減価償却費	36,654
		維持補修費	246
		その他の業務にかかるコスト	-
		移転支出的なコスト	13,622
児童数	984	経常収益	520
R4.4.1人口	99,719	純経常コスト	266,389


大家小学校			
施設情報	所在地	森戸449-1	
	施設面積	5,144㎡	
	建築年月日	S58.3.25	
	行政コスト計算書（千円）		
		経常行政コスト	86,638
		人にかかるコスト	10,248
		物にかかるコスト	73,293
		物件費	51,042
		減価償却費	22,103
		維持補修費	148
		その他の業務にかかるコスト	-
		移転支出的なコスト	3,097
児童数	210	経常収益	127
R4.4.1人口	99,719	純経常コスト	86,511

浅羽野小学校		
施設情報	所在地	浅羽810
	施設面積	6,086㎡
	建築年月日	S48.12.15
	行政コスト計算書（千円）	
	経常行政コスト 139,967 人にかかるコスト 18,490 物にかかるコスト 113,296 物件費 98,859 減価償却費 14,341 維持補修費 96 その他の業務にかかるコスト - 移転支出的なコスト 8,181	
児童数	474	経常収益 239
R4.4.1人口	99,719	純経常コスト 139,728


千代田小学校		
施設情報	所在地	千代田二丁目17-5
	施設面積	6,623㎡
	建築年月日	S51.3.15
	行政コスト計算書（千円）	
	経常行政コスト 150,001 人にかかるコスト 19,187 物にかかるコスト 122,799 物件費 90,353 減価償却費 32,230 維持補修費 216 その他の業務にかかるコスト - 移転支出的なコスト 8,015	
児童数	461	経常収益 228
R4.4.1人口	99,719	純経常コスト 149,773

片柳小学校		
施設情報	所在地	片柳501
	施設面積	6,593㎡
	建築年月日	S55.3.25
	行政コスト計算書（千円）	
	経常行政コスト 101,403 人にかかるコスト 13,704 物にかかるコスト 83,475 物件費 62,157 減価償却費 21,176 維持補修費 142 その他の業務にかかるコスト - 移転支出的なコスト 4,224	
児童数	276	経常収益 102
R4.4.1人口	99,719	純経常コスト 101,301


南小学校			
施設情報	所在地	千代田四丁目8-1	
	施設面積	6,117㎡	
	建築年月日	S54.3.25	
	行政コスト計算書（千円）		
	経常行政コスト		137,354
	人にかかるコスト		16,654
	物にかかるコスト		115,641
	物件費		89,633
	減価償却費		25,835
	維持補修費		173
	その他の業務にかかるコスト		-
	移転支出的なコスト		5,059
	児童数	433	経常収益
R4.4.1人口	99,719	純経常コスト	137,143


上谷小学校			
施設情報	所在地	東坂戸一丁目1	
	施設面積	5,411㎡	
	建築年月日	S56.3.20	
	行政コスト計算書（千円）		
	経常行政コスト		80,305
	人にかかるコスト		11,307
	物にかかるコスト		65,322
	物件費		54,071
	減価償却費		11,176
	維持補修費		75
	その他の業務にかかるコスト		-
	移転支出的なコスト		3,676
	児童数	180	経常収益
R4.4.1人口	99,719	純経常コスト	80,217


桜小学校			
施設情報	所在地	泉町三丁目28-7	
	施設面積	6,594㎡	
	建築年月日	S53.3.25	
	行政コスト計算書（千円）		
	経常行政コスト		155,750
	人にかかるコスト		15,726
	物にかかるコスト		131,317
	物件費		81,107
	減価償却費		49,875
	維持補修費		335
	その他の業務にかかるコスト		-
	移転支出的なコスト		8,707
	児童数	363	経常収益
R4.4.1人口	99,719	純経常コスト	155,535


城山小学校（城山学園）			
施設情報	所在地	多和目788	
	施設面積	5,480m ²	
	建築年月日	S52.5.10	
	行政コスト計算書（千円）		
	経常行政コスト	82,999	
	人にかかるコスト	4,750	
	物にかかるコスト	76,212	
	物件費	51,701	
	減価償却費	24,348	
	維持補修費	163	
その他の業務にかかるコスト	-		
移転支的的なコスト	2,037		
児童数	109	経常収益	95
R4.4.1人口	99,719	純経常コスト	82,904


【中学校】


坂戸中学校			
施設情報	所在地	千代田一丁目3-1	
	施設面積	7,966m ²	
	建築年月日	S52.3.1	
	行政コスト計算書（千円）		
	経常行政コスト	167,866	
	人にかかるコスト	20,813	
	物にかかるコスト	136,967	
	物件費	105,524	
	減価償却費	31,233	
	維持補修費	210	
その他の業務にかかるコスト	-		
移転支的的なコスト	10,086		
生徒数	541	経常収益	295
R4.4.1人口	99,719	純経常コスト	167,571


住吉中学校			
施設情報	所在地	塚越114-1	
	施設面積	9,579m ²	
	建築年月日	S57.3.25	
	行政コスト計算書（千円）		
	経常行政コスト	200,407	
	人にかかるコスト	20,762	
	物にかかるコスト	169,786	
	物件費	109,163	
	減価償却費	60,219	
	維持補修費	404	
その他の業務にかかるコスト	-		
移転支的的なコスト	9,859		
生徒数	528	経常収益	510
R4.4.1人口	99,719	純経常コスト	199,897

若宮中学校			
施設情報	所在地	成願寺327-2	
	施設面積	6,024㎡	
	建築年月日	S42.3.1	
	行政コスト計算書（千円）		
	経常行政コスト	180,934	
	人にかかるコスト	18,878	
	物にかかるコスト	152,784	
	物件費	115,791	
	減価償却費	36,746	
	維持補修費	247	
	その他の業務にかかるコスト	-	
	移転支的的なコスト	9,272	
生徒数	592	経常収益	730
R4.4.1人口	99,719	純経常コスト	180,204

千代田中学校			
施設情報	所在地	千代田四丁目3-1	
	施設面積	6,429㎡	
	建築年月日	S54.3.1	
	行政コスト計算書（千円）		
	経常行政コスト	126,391	
	人にかかるコスト	14,704	
	物にかかるコスト	104,497	
	物件費	80,716	
	減価償却費	23,622	
	維持補修費	159	
	その他の業務にかかるコスト	-	
	移転支的的なコスト	7,190	
生徒数	333	経常収益	226
R4.4.1人口	99,719	純経常コスト	126,165

浅羽野中学校			
施設情報	所在地	浅羽753-1	
	施設面積	5,808㎡	
	建築年月日	S57.3.25	
	行政コスト計算書（千円）		
	経常行政コスト	119,061	
	人にかかるコスト	13,404	
	物にかかるコスト	97,886	
	物件費	72,417	
	減価償却費	25,299	
	維持補修費	170	
	その他の業務にかかるコスト	-	
	移転支的的なコスト	7,771	
生徒数	280	経常収益	142
R4.4.1人口	99,719	純経常コスト	118,919

桜中学校			
施設情報	所在地	泉町三丁目25-8	
	施設面積	6,194㎡	
	建築年月日	S61.3.31	
	行政コスト計算書（千円）		
	経常行政コスト	144,244	
	人にかかるコスト	15,236	
	物にかかるコスト	117,967	
	物件費	87,808	
	減価償却費	29,958	
	維持補修費	201	
	その他の業務にかかるコスト	-	
	移転支的的なコスト	11,041	
	生徒数	328	経常収益
R4.4.1人口	99,719	純経常コスト	144,011


城山中学校（城山学園）			
施設情報	所在地	多和目788	
	施設面積	5,480㎡	
	建築年月日	S52.5.10	
	行政コスト計算書（千円）		
	経常行政コスト	63,188	
	人にかかるコスト	6,662	
	物にかかるコスト	54,408	
	物件費	31,349	
	減価償却費	22,905	
	維持補修費	154	
	その他の業務にかかるコスト	-	
	移転支的的なコスト	2,118	
	生徒数	72	経常収益
R4.4.1人口	99,719	純経常コスト	63,159


【幼稚園】


末広幼稚園			
施設情報	所在地	末広町7-5	
	施設面積	830㎡	
	建築年月日	S50.3.31	
	行政コスト計算書（千円）		
	経常行政コスト	47,524	
	人にかかるコスト	43,621	
	物にかかるコスト	3,891	
	物件費	731	
	減価償却費	3,021	
	維持補修費	139	
	その他	0	
	その他の業務にかかるコスト	12	
	移転支的的なコスト	0	
園児数	70	経常収益	334
R4.4.1人口	99,719	純経常コスト	47,190

【児童センター】


千代田児童センター			
施設情報	所在地	千代田四丁目12-7	
	施設面積	545㎡	
	建築年月日	S56.3.24	
	行政コスト計算書（千円）		
	経常行政コスト	40,987	
	人にかかるコスト	30,446	
	物にかかるコスト	10,466	
	物件費	5,927	
	減価償却費	4,039	
	維持補修費	500	
	その他の業務にかかるコスト	57	
	移転支的的なコスト	18	
	年間利用人数	15,154	経常収益
R4.4.1人口	99,719	純経常コスト	40,941

大家児童センター			
施設情報	所在地	厚川238-1	
	施設面積	561㎡	
	建築年月日	S58.3.17	
	行政コスト計算書（千円）		
	経常行政コスト	32,819	
	人にかかるコスト	27,042	
	物にかかるコスト	5,741	
	物件費	2,889	
	減価償却費	2,608	
	維持補修費	244	
	その他の業務にかかるコスト	28	
	移転支的的なコスト	9	
	年間利用人数	7,387	経常収益
R4.4.1人口	99,719	純経常コスト	32,813


三芳野児童センター			
施設情報	所在地	紺屋150-5	
	施設面積	337㎡	
	建築年月日	S60.3.29	
	行政コスト計算書（千円）		
	経常行政コスト	33,230	
	人にかかるコスト	27,250	
	物にかかるコスト	5,941	
	物件費	3,075	
	減価償却費	2,606	
	維持補修費	260	
	その他の業務にかかるコスト	30	
	移転支的的なコスト	9	
	年間利用人数	7,862	経常収益
R4.4.1人口	99,719	純経常コスト	32,667

坂戸児童センター			
施設情報	所在地	芦山町23	
	施設面積	653㎡	
	建築年月日	S61.3.31	
	行政コスト計算書（千円）		
	経常行政コスト	41,114	
	人にかかるコスト	29,261	
	物にかかるコスト	11,791	
	物件費	4,869	
	減価償却費	6,511	
	維持補修費	411	
	その他の業務にかかるコスト	47	
	移転支的的なコスト	15	
	年間利用人数	12,451	経常収益
R4.4.1人口	99,719	純経常コスト	41,086


【保育園】

東坂戸保育園			
施設情報	所在地	東坂戸二丁目7	
	施設面積	700㎡	
	建築年月日	S53.2.28	
	行政コスト計算書（千円）		
	経常行政コスト	33,983	
	人にかかるコスト	21,188	
	物にかかるコスト	12,739	
	物件費	10,218	
	減価償却費	2,338	
	維持補修費	183	
	その他の業務にかかるコスト	17	
	移転支的的なコスト	39	
	入所児童数	965	経常収益
R4.4.1人口	99,719	純経常コスト	32,870

坂戸保育園			
施設情報	所在地	元町21-13	
	施設面積	499㎡	
	建築年月日	S47.12.1	
	行政コスト計算書（千円）		
	経常行政コスト	47,212	
	人にかかるコスト	26,214	
	物にかかるコスト	20,898	
	物件費	17,953	
	減価償却費	2,624	
	維持補修費	321	
	その他の業務にかかるコスト	30	
	移転支的的なコスト	69	
	入所児童数	1,247	経常収益
R4.4.1人口	99,719	純経常コスト	45,255


千代田保育園			
施設情報	所在地	千代田四丁目13-1	
	施設面積	740㎡	
	建築年月日	S54.2.28	
	行政コスト計算書（千円）		
	経常行政コスト		79,144
	人にかかるコスト		38,572
	物にかかるコスト		40,367
	物件費		36,969
	減価償却費		2,738
	維持補修費		661
	その他の業務にかかるコスト		63
移転支出的なコスト		142	
入所児童数	1,325	経常収益	4,029
R4.4.1人口	99,719	純経常コスト	75,115


薬師保育園			
施設情報	所在地	薬師町6-3	
	施設面積	599㎡	
	建築年月日	S56.2.23	
	行政コスト計算書（千円）		
	経常行政コスト		60,578
	人にかかるコスト		31,400
	物にかかるコスト		29,035
	物件費		25,932
	減価償却費		2,639
	維持補修費		464
	その他の業務にかかるコスト		44
移転支出的なコスト		99	
入所児童数	1,077	経常収益	2,826
R4.4.1人口	99,719	純経常コスト	57,751

城山保育園			
施設情報	所在地	西坂戸一丁目22-1	
	施設面積	706㎡	
	建築年月日	S50.3.31	
	行政コスト計算書（千円）		
	経常行政コスト		25,722
	人にかかるコスト		18,628
	物にかかるコスト		7,060
	物件費		6,279
	減価償却費		668
	維持補修費		112
	その他の業務にかかるコスト		11
移転支出的なコスト		24	
入所児童数	450	経常収益	684
R4.4.1人口	99,719	純経常コスト	25,038

その他の施設】

教育センター			
施設情報	所在地	坂戸市伊豆の山町17-1	
	施設面積	956㎡	
	建築年月日	H13.4.1	
	行政コスト計算書（千円）		
	経常行政コスト		41,180
	人にかかるコスト		38,159
	物にかかるコスト		3,021
	物件費		-
	減価償却費		3,021
	維持補修費		-
	その他の業務にかかるコスト		-
	移転支的的なコスト		-
	年間利用人数	-	経常収益
R4.4.1人口	99,719	純経常コスト	41,180
歴史民俗資料館			
施設情報	所在地	石井1800-6	
	施設面積	585㎡	
	建築年月日	S55.10.1	
	行政コスト計算書（千円）		
	経常行政コスト		103,067
	人にかかるコスト		82,456
	物にかかるコスト		18,959
	物件費		18,513
	減価償却費		446
	維持補修費		-
	その他の業務にかかるコスト		-
	移転支的的なコスト		1,652
	年間利用人数	573	経常収益
R4.4.1人口	99,719	純経常コスト	99,126
市民総合運動公園			
施設情報	所在地	石井1550	
	施設面積	7,099㎡	
	建築年月日	S54.3.28	
	行政コスト計算書（千円）		
	経常行政コスト		174,825
	人にかかるコスト		5,668
	物にかかるコスト		169,157
	物件費		128,856
	減価償却費		40,270
	維持補修費		31
	その他の業務にかかるコスト		-
	移転支的的なコスト		-
	年間利用人数	110,620	経常収益
R4.4.1人口	99,719	純経常コスト	102,150

健康増進施設		
施設情報	所在地	にっさい花みず木一丁目3
	施設面積	3,644㎡
	建築年月日	H10.6.19
	行政コスト計算書（千円）	
	経常行政コスト 43,466 人にかかるコスト 5,668 物にかかるコスト 37,798 物件費 646 減価償却費 37,137 維持補修費 16 その他の業務にかかるコスト - 移転支的的なコスト -	
年間利用人数	47,668	経常収益 589
R4.4.1人口	99,719	純経常コスト 42,877

学童保育所		
施設情報	所在地	坂戸市内（全13か所）
	施設面積	-
	建築年月日	-
	行政コスト計算書（千円）	
	経常行政コスト 558,237 人にかかるコスト 230,398 物にかかるコスト 327,838 物件費 263,776 減価償却費 29,710 維持補修費 34,352 その他の業務にかかるコスト - 移転支的的なコスト -	
入所児童数	10,567	経常収益 -
R4.4.1人口	99,719	純経常コスト 558,237

子育て支援センター		
施設情報	所在地	溝端町5-3
	施設面積	350㎡
	建築年月日	S49.3.15
	行政コスト計算書（千円）	
	経常行政コスト 64,233 人にかかるコスト 33,844 物にかかるコスト 30,225 物件費 29,693 減価償却費 1,462 維持補修費 531 その他の業務にかかるコスト 50 移転支的的なコスト 114	
利用者数	1,597	経常収益 3,236
R4.4.1人口	99,719	純経常コスト 60,997

11. 参考

1. 財務諸表の作成モデルについて

総務省「統一的な基準による地方公会計マニュアル」に基づき作成しました。

2. 財務諸表作成の対象となる会計及び団体

財務諸表作成の対象となる会計及び団体の範囲は以下のとおりです。

※坂戸市では、一般会計等、全体会計及び連結会計の3通りの財務諸表を作成していますが、「坂戸市のわかりやすい財務諸表」では、全体会計の数値のみを使用しています。

