

令和2年度版

坂戸市の

わかりやすい財務諸表

～統一的な基準による財務諸表～

【全体会計版】



坂戸市イメージキャラクター
さか3ん

令和4年3月

総合政策部 財政課

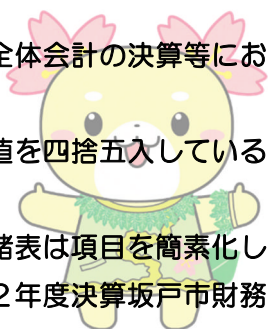
目 次

1. はじめに	・・・	1
2. 財務諸表とその役割について	・・・	2
3. 財務諸表の関連性について	・・・	3
4. 貸借対照表について	・・・	4
5. 行政コスト計算書について	・・・	5
6. 純資産変動計算書について	・・・	6
7. 資金収支計算書について	・・・	7
8. 財務書類から分かる指標について	・・・	8
9. 各指標の説明	・・・	9
10. 施設別行政コスト計算書	・・・	11
11. 参考	・・・	23

• 各表の数値は、令和2年度全体会計の決算等における数値を使用しています。

• 説明を平易にするため、数値を四捨五入している箇所があります。

• ここで紹介している各財務諸表は項目を簡素化したものなので、詳細は別途ホームページに掲載している「令和2年度決算坂戸市財務書類」をご覧ください。



1. はじめに

平成 28 年度会計より新たな基準に基づく財務諸表を作成することとなりました。

本冊子でご説明する財政状況はこの新たな基準に基づくものです。


この財務諸表は、旧基準で作成した平成 27 年度までの財務諸表との比較はできませんが、他自治体との同じ基準での比較が可能となりました。

うーん、新基準、旧基準って何なの？



A 新基準とは、平成 27 年度に総務省より提示された「固定資産台帳の整備と複式簿記の導入を前提とした財務書類の作成等に係る統一的な基準」のことです。国内の全ての自治体は、この基準による財務諸表を平成 29 年度までに作成し、公開するよう要請されていました。

旧基準は、「総務省改定モデル」と呼ばれる、固定資産台帳を整備せず建設事業費の積み上げを資産金額とした暫定的な財務諸表でした。



うー、難しそうなのー。



2. 財務諸表とその役割について



坂戸市は毎年、財務諸表を公表してるって聞いたけど、それってそもそも何なの？

A 財務諸表とは、「坂戸市は資産をどのくらい持っているの？」「行政サービスを提供するためにかかった費用はどのくらいなの？」といったことを表すために用いる表のことをいいます。



じゃあ、財務諸表にはどんなものがあるの？

A **貸借対照表**
行政コスト計算書
資金収支計算書
純資産変動計算書
これら4表が財務諸表として活用されています。

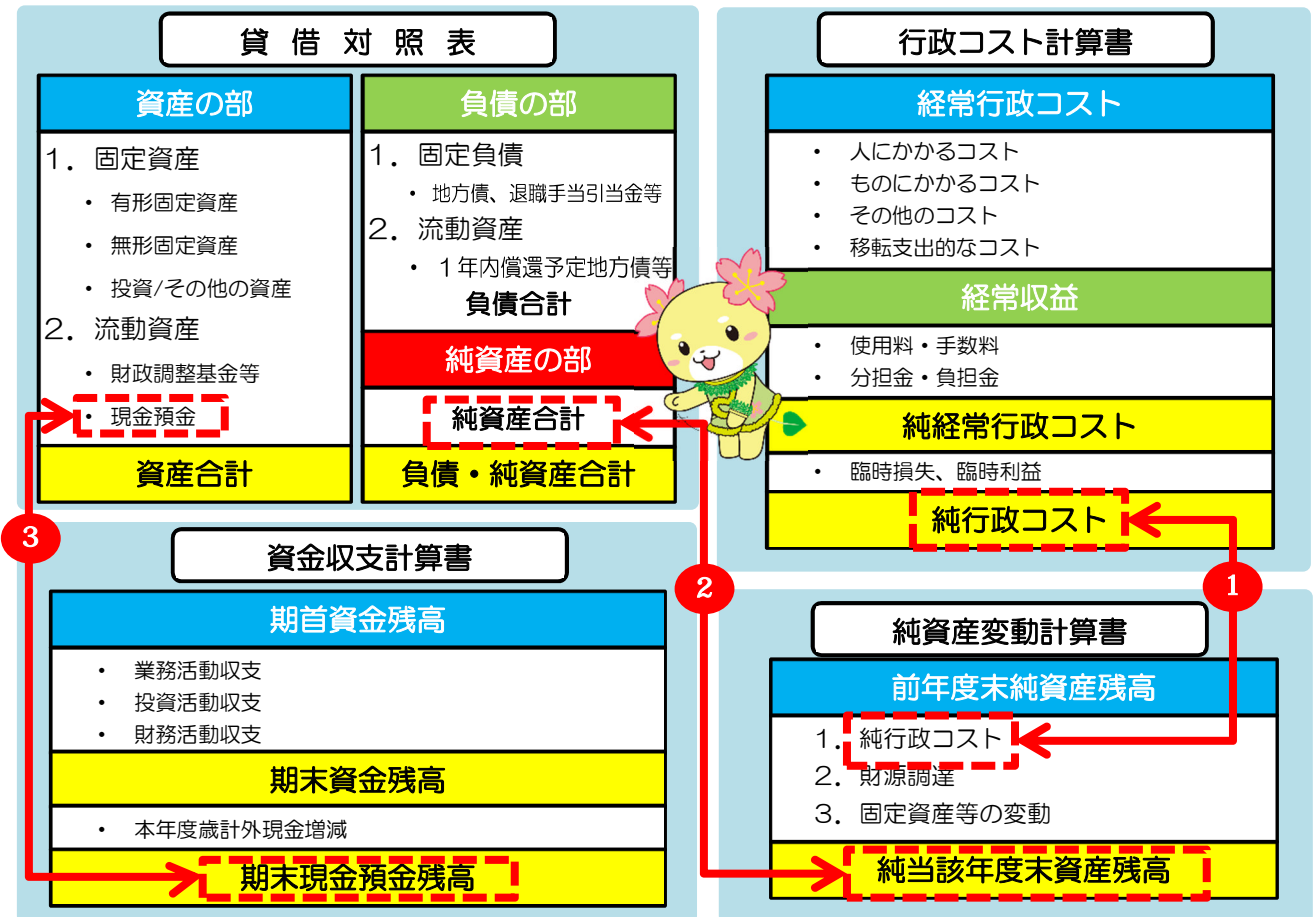


坂戸市は、何のために財務諸表を作成しているの？

A 坂戸市の保有する資産（土地や建物など）や負債（借金）の状況を把握し、それを分析することで、より良い市政運営の指針とするためです。

3. 財務諸表の関連性について

財務諸表には、それぞれ関連性があって、その関連性には3つのポイントがあるの。



3つのポイント

- ①行政コスト計算書の純経常行政コストは、純資産変動計算書にマイナス要因として計上されます。
- ②純資産変動計算書は、貸借対照表の純資産の部の変動内訳を表します。
- ③資金収支計算書は、貸借対照表の歳計現金の変動内訳を表します。

それでは、実際に令和2年度の財務諸表を見ていきましょう



4. 貸借対照表について



貸借対照表とは3月31日時点の財政状態を明らかにする報告書で、どれだけ資産を持っているかが分かるの。

貸借対照表

(単位：百万円)

資産の部		負債の部	
1. 有形固定資産 土地、建物、道路・公園など	115,480	1. 固定負債 1年以上先に返済する負債	29,580
2. 無形固定資産 ソフトウェア・地上権など	91	2. 流動負債 1年以内に返済する負債	4,761
3. 投資・その他の資産 出資金、基金など	4,913	負債合計	34,341
固定資産 計	120,484	純資産の部	
4. 流動資産 現金預金、財政調整基金など	7,483	1. 純資産 固定資産形成分、余剰分など	93,627
		純資産合計	93,627
資産合計	127,967	負債及び純資産合計	127,967

「資産の部」は、例えば市が保有する道路や学校などの現在の価値をお金で表しています。

※「負債」と「純資産」を元手に「資産」を調達しています。

「負債の部」は、借金など将来負担すべき金額を表しています。

「純資産の部」は国や県からの補助金などで、今までの世代が負担したものです。

こんなことが分かりました！

- ・資産は 1,280 億円で市民一人あたり 127 万 5 千円なの。
 - ・負債は 343 億円で市民一人あたり 34 万 2 千円なの。
 - ・純資産は 936 億円で市民一人あたり 93 万 3 千円なの。
 - ・純資産比率（純資産÷資産合計）は、73.2%になったの。
- ※坂戸市の人口は、100,373人（R3.4.1 現在）を使用しているの。



5. 行政コスト計算書について

行政コスト計算書は1年間で市が行ったサービスに、どのくらい費用がかかったのか、それをどのような収入でまかなったのかが分かるの。



行政コスト計算書

(単位：百万円)

経常行政コスト(いつも行っている一年間の行政サービスに要した費用)	54,298
1. 人にかかるコスト	5,357
2. 物にかかるコスト	11,277
3. その他コスト(支払利息など)	564
4. 移転支的コスト(補助金・負担金・給付金など)	37,100
経常収益(行政サービスの利用により、市民が直接負担したもの)	762
1. 使用料・手数料	249
2. その他	513
純経常行政コスト	53,536
臨時損失(資産除売却損など)	50
臨時利益(資産売却益など)	1
純行政コスト	53,585

経常行政コスト・・・人件費やゴミ収集、福祉サービスなど経常的な経費です。

経常収益・・・施設利用料や住民票の写しの発行手数料などです。

純経常行政コスト・・・行政コストの合計(経常行政コスト)から市民が負担した使用料など(経常収益)を差し引き、市税などでまかなうべき金額がどれだけあるかを表しています。

こんなことが分かりました！

1年間の純経常行政コストは536億円で、市民一人当たり53万円なの。これは市税・補助金などでまかなわれるの。



6. 純資産変動計算書について



純資産とは、資産を取得する際の負債以外の財源なの。
その純資産がこの1年間でどのように変化したのかが分かるものが、純資産変動計算書なの。

純資産変動計算書

(単位：百万円)

令和元年度末純資産残高（期首純資産残高）	94,154
令和2年度変動額	▲527
1. 純行政コスト	▲53,585
2. 財源調達（税金・国県補助金等）	53,018
3. 固定資産等の変動（無償所管換え等）	40
令和2年度末純資産残高	93,627

純行政コスト・・・行政コスト計算書収支差額（資産のマイナス要因）
財源調達・・・市税や地方交付税、補助金など（資産のプラス要因）
固定資産等の変動・・・固定資産の調査判明、誤記載減少など

こんなことが分かりました！

純行政コストが税金・補助金の収入を上回った影響で、前年度に比べ純資産が5億円減少して、純資産が936億円になったの。



7. 資金収支計算書について

資金収支計算書は、1年間の行政活動に伴う資金の流れを、その収入・支出の性質に応じて、「業務活動収支」「投資活動収支」「財務活動収支」の3つに区分したものなの。



資金収支計算書

(単位：百万円)

期首資金残高	3,007
1. 業務活動収支	2,355
2. 投資活動収支	▲2,033
3. 財務活動収支	▲520
期末資金残高	2,809

業務活動収支・・・市税や補助金、人件費など業務活動にかかる収支

投資活動収支・・・建設事業費や基金支出などの投資活動にかかる収支

財務活動収支・・・市債発行償還等の資金調達活動などに係る収支

こんなことが分かりました！

業務活動収支の黒字部分が24億円あったけど、投資活動収支や財務活動収支で26億円のマイナスだったことで、期末資金（歳計現金）残高は、前年度から2億円減少したの。



8. 財務書類からわかる指標について



ここでは、財務諸表から読み取れる代表的な指標を紹介するの。これらの指標は、経年比較をすることで、その自治体の全体的な傾向をみることができるの。

年度		令和2年度	令和元年度
人口		100,373人	100,778人
住民一人当たり資産額		1,275千円	1,280千円
有形固定資産の行政目的別割合	生活インフラ・国土保全	59.2%	59.1%
	教育	26.8%	26.7%
	福祉	2.1%	2.0%
	環境衛生	4.4%	4.7%
	産業振興	0.2%	0.2%
	消防	0.0%	0.0%
	総務	7.3%	7.2%
歳入額対資産比率		2.19年	2.73年
有形固定資産減価償却率		65.8%	64.4%
純資産比率		73.2%	73.0%
将来世代負担比率		9.7%	11.1%
住民一人当たり負債額		342千円	346千円
基礎的財政収支		1,101,934千円	16,693千円
住民一人当たり行政コスト	純行政コスト	534千円	420千円
	人件費	53千円	54千円
	物件費	112千円	105千円
	移転費用	370千円	261千円
	経常収益	8千円	8千円
受益者負担の割合		1.4%	1.8%



前年度と比較して、基礎的財政収支が改善していることがわかるの。でも、住民一人当たりコストの増加や、有形固定資産減価償却率が上昇きみなのは悩ましいところなの。

9. 各指標の説明

住民一人当たり資産額

行政サービスに用いることができる資産が、住民一人当たりどの程度蓄積されているかを示しています。

使用する財務書類 貸借対照表

計算式 総資産額÷住民基本台帳人口（貸借対照表より）

有形固定資産の行政目的別割合

有形固定資産の行政目的別の割合を算出することで、行政分野ごとの社会資本形成の比重の把握が可能となります。経年比較することで、行政分野ごとに社会資本がどのように形成されてきたかを把握することができます。

使用する財務書類 貸借対照表、【附属明細書】有形固定資産の行政目的別明細

計算式 行政目的別有形固定資産額÷有形固定資産額

歳入額対資産比率

当該年度の歳入総額に対する資産の比率を表し、これまでに取得した資産が歳入の何年分に相当するかを表しています。

使用する財務書類 貸借対照表、資金収支計算書

計算式 総資産額÷当年度歳入総額

有形固定資産減価償却率

耐用年数に対して資産の取得からどの程度経過しているのかを示しています。100%に近いほど老朽化が進んでいることを意味します。

使用する財務書類 貸借対照表

計算式 減価償却累計額÷（有形固定資産合計＋減価償却累計額-土地等の非償却資産-建設仮勘定）

純資産比率

保有する資産のうち純資産の部分は、過去及び現役世代の負担によるものです。したがって、純資産の変動は、将来世代と現役世代との間で負担割合が変動したことを意味します。将来負担を過重にしないためにも、純資産比率は高いほうが良いとされています。

使用する財務書類 貸借対照表

計算式 純資産合計÷資産合計



説明は次ページにもつづくの！

将来世代負担比率

社会資本等の財源のうち、将来の償還等が必要な負債が占める形成割合を算出することにより、社会資本等形成に係る将来世代の負担の比率を把握できます。この比率が高いほど、将来世代の負担が大きいこととなります。

使用する財務書類 貸借対照表、【附属明細書】地方債等（借入先別）の明細

計算式 地方債残高（臨時財政対策債等の特例地方債を除く）÷有形・無形固定資産合計

住民一人当たり負債額

負債額を人口で除いたもので、この額が少ないほど、財政負担が軽い状態といえます。

使用する財務書類 貸借対照表

計算式 負債合計÷住民基本台帳人口

基礎的財政収支

地方債等の歳入を除いた資金のバランスを示しており、収支がプラスであれば、現在の行政サービスに係る費用が将来の世代に先送りすることなく、単年度の税金等で賄われているといえます。

使用する財務書類 資金収支計算書

計算式 業務活動収支（支払利息支出を除く）
＋投資活動収支（基金積立金支出及び基金取崩収入を除く）

住民一人当たり行政コスト

行政コストを人口で除いたもので、行政活動の効率性を測定することができます。

使用する財務書類 行政コスト計算書

計算式 行政コスト÷住民基本台帳人口

受益者負担の割合

行政サービスの提供に対する受益者負担の割合を表しています。

使用する財務書類 行政コスト計算書

計算式 経常収益÷経常費用

10. 施設別行政コスト計算書

作成した財務書類等を資産管理や予算編成に活用するためには、施設別等の単位でコスト等を分析することが有効です。

そのため、坂戸市では令和2年度財務書類を活用し、「各公民館」、「図書館」及び「小・中学校」などの施設別行政コスト計算書を作成しました。今回は坂戸市独自の基準で作成していますが、今後もよりよい方策を研究していきます。


※図書館の物にかかるコストには、分館の減価償却費等を含んでいません。


※小・中学校及び教育センターの人にかかるコストには、埼玉県職員分を含んでいません。


今後の公共施設の運営について、長期的な視点で見るための検討資料の1つになると思うの。




【公民館】


中央公民館			
施設情報	所在地	千代田一丁目2-3	
	施設面積	1,546㎡	
	建築年月日	S52.3.31	
	行政コスト計算書(千円)		
	経常行政コスト	54,022	
	人にかかるコスト	32,829	
	物にかかるコスト	21,139	
	物件費	9,385	
	減価償却費	11,724	
	維持補修費	-	
	その他	30	
	その他の業務にかかるコスト	36	
	移転支的的なコスト	19	
年間利用人数	20,290	経常収益	1,672
R3.4.1人口	100,373	純経常コスト	52,350


三芳野公民館			
施設情報	所在地	横沼153-3	
	施設面積	1,070㎡	
	建築年月日	S57.3.10	
	行政コスト計算書(千円)		
	経常行政コスト	37,966	
	人にかかるコスト	23,379	
	物にかかるコスト	14,533	
	物件費	10,187	
	減価償却費	4,305	
	維持補修費	11	
	その他	30	
	その他の業務にかかるコスト	36	
	移転支的的なコスト	19	
年間利用人数	10,428	経常収益	855
R3.4.1人口	100,373	純経常コスト	37,111

勝呂公民館			
施設情報	所在地	石井1526	
	施設面積	2,121㎡	
	建築年月日	H3.5.16	
	行政コスト計算書（千円）		
	経常行政コスト	68,884	
	人にかかるコスト	23,398	
	物にかかるコスト	45,431	
	物件費	13,811	
	減価償却費	31,589	
	維持補修費	-	
	その他	31	
	その他の業務にかかるコスト	36	
	移転支的的なコスト	19	
年間利用人数	11,877	経常収益	1,344
R3.4.1人口	100,373	純経常コスト	67,539

大家公民館			
施設情報	所在地	森戸445	
	施設面積	2,249㎡	
	建築年月日	H8.12.9	
	行政コスト計算書（千円）		
	経常行政コスト	54,722	
	人にかかるコスト	23,398	
	物にかかるコスト	31,268	
	物件費	15,125	
	減価償却費	16,113	
	維持補修費	-	
	その他	31	
	その他の業務にかかるコスト	37	
	移転支的的なコスト	19	
年間利用人数	19,249	経常収益	1,676
R3.4.1人口	100,373	純経常コスト	53,046

北坂戸公民館			
施設情報	所在地	伊豆の山町17-54	
	施設面積	1,433㎡	
	建築年月日	S53.3.25	
	行政コスト計算書（千円）		
	経常行政コスト	42,604	
	人にかかるコスト	23,379	
	物にかかるコスト	19,170	
	物件費	10,811	
	減価償却費	8,329	
	維持補修費	-	
	その他	30	
	その他の業務にかかるコスト	37	
	移転支的的なコスト	19	
年間利用人数	24,920	経常収益	1,628
R3.4.1人口	100,373	純経常コスト	40,977

城山公民館			
施設情報	所在地	西坂戸五丁目34-1	
	施設面積	1,462㎡	
	建築年月日	S54.3.25	
	行政コスト計算書（千円）		
	経常行政コスト	40,515	
	人にかかるコスト	23,380	
	物にかかるコスト	17,080	
	物件費	10,403	
	減価償却費	6,647	
	維持補修費	-	
	その他	30	
	その他の業務にかかるコスト	36	
	移転支的的なコスト	19	
年間利用人数	6,707	経常収益	850
R3.4.1人口	100,373	純経常コスト	39,665


浅羽野公民館			
施設情報	所在地	浅羽779-4	
	施設面積	1,456㎡	
	建築年月日	S55.3.22	
	行政コスト計算書（千円）		
	経常行政コスト	45,527	
	人にかかるコスト	23,380	
	物にかかるコスト	22,092	
	物件費	11,299	
	減価償却費	10,763	
	維持補修費	-	
	その他	30	
	その他の業務にかかるコスト	36	
	移転支的的なコスト	19	
年間利用人数	13,410	経常収益	987
R3.4.1人口	100,373	純経常コスト	44,539

千代田公民館			
施設情報	所在地	千代田四丁目12-6	
	施設面積	1,057㎡	
	建築年月日	S56.3.25	
	行政コスト計算書（千円）		
	経常行政コスト	36,847	
	人にかかるコスト	23,380	
	物にかかるコスト	13,413	
	物件費	10,279	
	減価償却費	3,103	
	維持補修費	-	
	その他	30	
	その他の業務にかかるコスト	36	
	移転支的的なコスト	19	
年間利用人数	13,240	経常収益	1,231
R3.4.1人口	100,373	純経常コスト	35,617


【図書館】

中央図書館			
施設情報	所在地	仲町1	
	施設面積	2,707㎡	
	建築年月日	S59.2.1	
	行政コスト計算書（千円）		
	経常行政コスト	188,875	
	人にかかるコスト	97,693	
	物にかかるコスト	90,561	
	物件費	71,379	
	減価償却費	19,026	
	維持補修費	-	
	その他	157	
	その他の業務にかかるコスト	-	
	移転支的的なコスト	620	
年間貸出冊数	256,950	経常収益	640
R3.4.1人口	100,373	純経常コスト	188,235


【小学校】

坂戸小学校			
施設情報	所在地	薬師町1650	
	施設面積	8,628㎡	
	建築年月日	S56.3.24	
	行政コスト計算書（千円）		
	経常行政コスト	234,355	
	人にかかるコスト	22,593	
	物にかかるコスト	200,555	
	物件費	131,771	
	減価償却費	68,266	
	維持補修費	307	
	その他	211	
	その他の業務にかかるコスト	-	
	移転支的的なコスト	11,207	
児童数	708	経常収益	468
R3.4.1人口	100,373	純経常コスト	233,887


三芳野小学校

三芳野小学校			
施設情報	所在地	横沼213-2	
	施設面積	4,813㎡	
	建築年月日	S51.8.11	
	行政コスト計算書（千円）		
	経常行政コスト	109,226	
	人にかかるコスト	13,226	
	物にかかるコスト	91,238	
	物件費	66,775	
	減価償却費	24,318	
	維持補修費	38	
	その他	107	
	その他の業務にかかるコスト	-	
	移転支的的なコスト	4,763	
児童数	286	経常収益	138
R3.4.1人口	100,373	純経常コスト	109,089


勝呂小学校			
施設情報	所在地	石井1800	
	施設面積	5,263㎡	
	建築年月日	S54.3.31	
	行政コスト計算書(千円)		
	経常行政コスト	156,719	
	人にかかるコスト	18,973	
	物にかかるコスト	129,877	
	物件費	103,314	
	減価償却費	26,319	
	維持補修費	79	
	その他	166	
	その他の業務にかかるコスト	-	
	移転支的的なコスト	7,869	
児童数	538	経常収益	259
R3.4.1人口	100,373	純経常コスト	156,460
入西小学校			
施設情報	所在地	新堀265	
	施設面積	5,089㎡	
	建築年月日	S44.3.20	
	行政コスト計算書(千円)		
	経常行政コスト	262,731	
	人にかかるコスト	30,738	
	物にかかるコスト	218,073	
	物件費	179,628	
	減価償却費	38,078	
	維持補修費	80	
	その他	288	
	その他の業務にかかるコスト	-	
	移転支的的なコスト	13,920	
児童数	1,040	経常収益	546
R3.4.1人口	100,373	純経常コスト	262,185
大家小学校			
施設情報	所在地	森戸449-1	
	施設面積	5,144㎡	
	建築年月日	S58.3.25	
	行政コスト計算書(千円)		
	経常行政コスト	89,505	
	人にかかるコスト	12,143	
	物にかかるコスト	74,109	
	物件費	53,880	
	減価償却費	20,105	
	維持補修費	38	
	その他	86	
	その他の業務にかかるコスト	-	
	移転支的的なコスト	3,253	
児童数	199	経常収益	153
R3.4.1人口	100,373	純経常コスト	89,351

浅羽野小学校			
施設情報	所在地	浅羽810	
	施設面積	6,086㎡	
	建築年月日	S48.12.15	
	行政コスト計算書(千円)		
	経常行政コスト	141,255	
	人にかかるコスト	18,071	
	物にかかるコスト	115,566	
	物件費	99,206	
	減価償却費	16,122	
	維持補修費	79	
	その他	159	
	その他の業務にかかるコスト	-	
	移転支出的なコスト	7,618	
児童数	497	経常収益	247
R3.4.1人口	100,373	純経常コスト	141,008


千代田小学校			
施設情報	所在地	千代田二丁目17-5	
	施設面積	6,623㎡	
	建築年月日	S51.3.15	
	行政コスト計算書(千円)		
	経常行政コスト	153,483	
	人にかかるコスト	17,495	
	物にかかるコスト	128,096	
	物件費	91,951	
	減価償却費	35,960	
	維持補修費	38	
	その他	147	
	その他の業務にかかるコスト	-	
	移転支出的なコスト	7,891	
児童数	475	経常収益	229
R3.4.1人口	100,373	純経常コスト	153,254


片柳小学校			
施設情報	所在地	片柳501	
	施設面積	6,593㎡	
	建築年月日	S55.3.25	
	行政コスト計算書(千円)		
	経常行政コスト	101,240	
	人にかかるコスト	12,785	
	物にかかるコスト	83,859	
	物件費	62,089	
	減価償却費	21,593	
	維持補修費	78	
	その他	100	
	その他の業務にかかるコスト	-	
	移転支出的なコスト	4,595	
児童数	252	経常収益	125
R3.4.1人口	100,373	純経常コスト	101,114

南小学校			
施設情報	所在地	千代田四丁目8-1	
	施設面積	6,117㎡	
	建築年月日	S54.3.25	
	行政コスト計算書（千円）		
	経常行政コスト	134,966	
	人にかかるコスト	16,667	
	物にかかるコスト	112,596	
	物件費	89,220	
	減価償却費	23,153	
	維持補修費	80	
	その他	143	
	その他の業務にかかるコスト	-	
	移転支出的なコスト	5,703	
児童数	437	経常収益	227
R3.4.1人口	100,373	純経常コスト	134,739
上谷小学校			
施設情報	所在地	東坂戸一丁目1	
	施設面積	5,411㎡	
	建築年月日	S56.3.20	
	行政コスト計算書（千円）		
	経常行政コスト	80,751	
	人にかかるコスト	11,228	
	物にかかるコスト	65,845	
	物件費	54,313	
	減価償却費	11,365	
	維持補修費	80	
	その他	87	
	その他の業務にかかるコスト	-	
	移転支出的なコスト	3,678	
児童数	190	経常収益	92
R3.4.1人口	100,373	純経常コスト	80,660
桜小学校			
施設情報	所在地	泉町三丁目28-7	
	施設面積	6,594㎡	
	建築年月日	S53.3.25	
	行政コスト計算書（千円）		
	経常行政コスト	154,533	
	人にかかるコスト	15,335	
	物にかかるコスト	130,321	
	物件費	79,681	
	減価償却費	50,440	
	維持補修費	72	
	その他	128	
	その他の業務にかかるコスト	-	
	移転支出的なコスト	8,877	
児童数	372	経常収益	199
R3.4.1人口	100,373	純経常コスト	154,334

城山小学校（城山学園）			
施設情報	所在地	多和目788	
	施設面積	5,480㎡	
	建築年月日	S52.5.10	
	行政コスト計算書（千円）		
	経常行政コスト	88,057	
	人にかかるコスト	6,947	
	物にかかるコスト	78,480	
	物件費	53,866	
	減価償却費	24,487	
	維持補修費	41	
	その他	86	
	その他の業務にかかるコスト	-	
	移転支的的なコスト	2,630	
児童数	128	経常収益	154
R3.4.1人口	100,373	純経常コスト	87,903


【中学校】

坂戸中学校			
施設情報	所在地	千代田一丁目3-1	
	施設面積	7,966㎡	
	建築年月日	S52.3.1	
	行政コスト計算書（千円）		
	経常行政コスト	167,832	
	人にかかるコスト	19,613	
	物にかかるコスト	137,862	
	物件費	104,772	
	減価償却費	32,810	
	維持補修費	112	
	その他	168	
	その他の業務にかかるコスト	-	
	移転支的的なコスト	10,356	
生徒数	543	経常収益	306
R3.4.1人口	100,373	純経常コスト	167,526

住吉中学校			
施設情報	所在地	塚越114-1	
	施設面積	9,579㎡	
	建築年月日	S57.3.25	
	行政コスト計算書（千円）		
	経常行政コスト	196,046	
	人にかかるコスト	19,796	
	物にかかるコスト	165,558	
	物件費	104,543	
	減価償却費	60,735	
	維持補修費	113	
	その他	168	
	その他の業務にかかるコスト	-	
	移転支的的なコスト	10,692	
生徒数	518	経常収益	520
R3.4.1人口	100,373	純経常コスト	195,526

若宮中学校				
施設情報	所在地	成願寺327-2		
	施設面積	6,024㎡		
	建築年月日	S42.3.1		
	行政コスト計算書（千円）			
	経常行政コスト	183,118		
	人にかかるコスト	19,355		
生徒数	物にかかるコスト	153,932		
	物件費	116,210		
	減価償却費	37,082		
	維持補修費	454		
	その他	186		
	その他の業務にかかるコスト	-		
	移転支的的なコスト	9,831		
	経常収益	711		
	R3.4.1人口	100,373	純経常コスト	182,407
	千代田中学校			
施設情報	所在地	千代田四丁目3-1		
	施設面積	6,429㎡		
	建築年月日	S54.3.1		
	行政コスト計算書（千円）			
	経常行政コスト	124,458		
	人にかかるコスト	14,675		
生徒数	物にかかるコスト	103,245		
	物件費	79,224		
	減価償却費	23,857		
	維持補修費	38		
	その他	127		
	その他の業務にかかるコスト	-		
	移転支的的なコスト	6,538		
	経常収益	215		
	R3.4.1人口	100,373	純経常コスト	124,243
	浅羽野中学校			
施設情報	所在地	浅羽753-1		
	施設面積	5,808㎡		
	建築年月日	S57.3.25		
	行政コスト計算書（千円）			
	経常行政コスト	117,771		
	人にかかるコスト	13,663		
生徒数	物にかかるコスト	96,713		
	物件費	70,871		
	減価償却費	25,630		
	維持補修費	99		
	その他	114		
	その他の業務にかかるコスト	-		
	移転支的的なコスト	7,395		
	経常収益	145		
	R3.4.1人口	100,373	純経常コスト	117,626


桜中学校			
施設情報	所在地	泉町三丁目25-8	
	施設面積	6,194㎡	
	建築年月日	S61.3.31	
	行政コスト計算書（千円）		
	経常行政コスト	144,428	
	人にかかるコスト	15,220	
	物にかかるコスト	119,160	
	物件費	88,512	
	減価償却費	30,393	
	維持補修費	112	
	その他	142	
	その他の業務にかかるコスト	-	
	移転支的的なコスト	10,047	
生徒数	337	経常収益	231
R3.4.1人口	100,373	純経常コスト	144,197

城山中学校（城山学園）			
施設情報	所在地	多和目788	
	施設面積	5,480㎡	
	建築年月日	S52.5.10	
	行政コスト計算書（千円）		
	経常行政コスト	63,566	
	人にかかるコスト	6,587	
	物にかかるコスト	54,941	
	物件費	31,913	
	減価償却費	22,908	
	維持補修費	69	
	その他	51	
	その他の業務にかかるコスト	-	
	移転支的的なコスト	2,038	
生徒数	79	経常収益	38
R3.4.1人口	100,373	純経常コスト	63,528

【幼稚園】


末広幼稚園			
施設情報	所在地	末広町7-5	
	施設面積	830㎡	
	建築年月日	S50.3.31	
	行政コスト計算書（千円）		
	経常行政コスト	49,361	
	人にかかるコスト	45,632	
	物にかかるコスト	3,730	
	物件費	759	
	減価償却費	2,971	
	維持補修費	-	
	その他	-	
	その他の業務にかかるコスト	-	
	移転支的的なコスト	-	
園児数	70	経常収益	620
R3.4.1人口	100,373	純経常コスト	48,741

【その他施設】

教育センター			
施設情報	所在地	坂戸市伊豆の山町17-1	
	施設面積	956㎡	
	建築年月日	H13.4.1	
	行政コスト計算書（千円）		
	経常行政コスト	40,364	
	人にかかるコスト	37,423	
	物にかかるコスト	2,940	
	物件費	-	
	減価償却費	2,940	
	維持補修費	-	
	その他	-	
	その他の業務にかかるコスト	-	
	移転支出的なコスト	-	
年間利用人数	-	経常収益	-
R3.4.1人口	100,373	純経常コスト	40,364

歴史民俗資料館			
施設情報	所在地	石井1800-6	
	施設面積	585㎡	
	建築年月日	S55.10.1	
	行政コスト計算書（千円）		
	経常行政コスト	100,986	
	人にかかるコスト	81,235	
	物にかかるコスト	17,978	
	物件費	17,525	
	減価償却費	453	
	維持補修費	-	
	その他	-	
	その他の業務にかかるコスト	-	
	移転支出的なコスト	1,773	
年間利用人数	-	経常収益	4,554
R3.4.1人口	100,373	純経常コスト	96,432

市民総合運動公園			
施設情報	所在地	石井1550	
	施設面積	7,099㎡	
	建築年月日	S54.3.28	
	行政コスト計算書（千円）		
	経常行政コスト	259,603	
	人にかかるコスト	10,096	
	物にかかるコスト	215,370	
	物件費	131,102	
	減価償却費	64,998	
	維持補修費	19,270	
	その他	-	
	その他の業務にかかるコスト	-	
	移転支出的なコスト	34,138	
年間利用人数	92,983	経常収益	555
R3.4.1人口	100,373	純経常コスト	259,049

健康増進施設			
施設情報	所在地	にっさい花みず木一丁目3	
	施設面積	3,644㎡	
	建築年月日	H10.6.19	
	行政コスト計算書(千円)		
	経常行政コスト		129,139
	人にかかるコスト		5,988
	物にかかるコスト		107,925
	物件費		70,744
	減価償却費		37,181
	維持補修費		-
	その他		-
	その他の業務にかかるコスト		-
	移転支的的なコスト		15,227
年間利用人数	39,614	経常収益	761
R3.4.1人口	100,373	純経常コスト	128,378

11. 参考

1. 財務諸表の作成モデルについて

総務省「統一的な基準による地方公会計マニュアル」に基づき作成しました。

2. 財務諸表作成の対象となる会計及び団体

財務諸表作成の対象となる会計及び団体の範囲は以下のとおりです。

※坂戸市では、一般会計等、全体会計及び連結会計の3通りの財務諸表を作成していますが、「坂戸市のわかりやすい財務諸表」では、全体会計の数値のみを使用しています。

