

## 地方行政サービス改革の取組状況等(令和4年4月1日現在)

自治体コード	都道府県名	市区町村名	類似団体区分
112399	埼玉県	坂戸市	都市 Ⅲ-3

### (1)民間委託

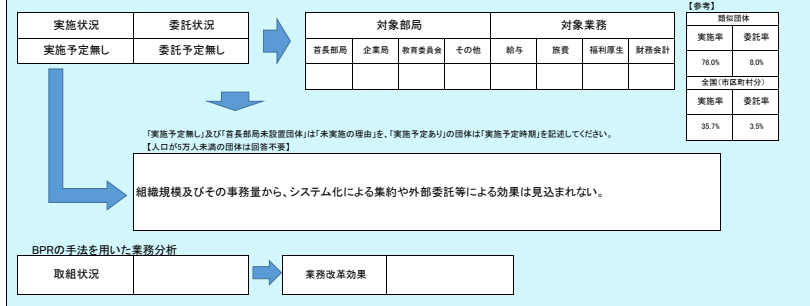
項目	直営(※)	今後の対応方針【直営(※)を選択した団体のみ回答】	【参考】	
			類似団体委託率	本市(市町村)委託率
本庁舎の清掃			100.0%	99.4%
本庁舎の夜間警備			97.9%	98.2%
案内・受付			85.0%	86.3%
電話交換			100.0%	90.2%
公用車運転	○	委託の予定なし	87.5%	87.0%
し尿収集			93.6%	88.1%
一般ごみ収集			98.0%	97.2%
学校給食(調理)			90.0%	73.2%
学校給食(運搬)			97.8%	91.0%
学校用務員事務			43.9%	38.2%
水道メーター検針			100.0%	98.9%
道路維持補修・清掃等			98.0%	97.2%
ホームヘルパー派遣			100.0%	99.2%
在宅配食サービス			100.0%	99.9%
情報処理・庁内情報システム維持			100.0%	99.8%
ホームページ作成・運営			88.0%	88.1%
調査・集計			91.1%	96.2%

※令和4年4月1日現在において、直営で専任職員を置いている団体

### (3)窓口業務



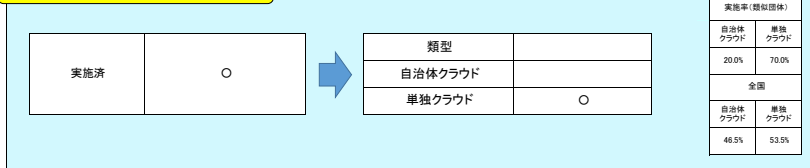
### (4)庶務業務の集約化



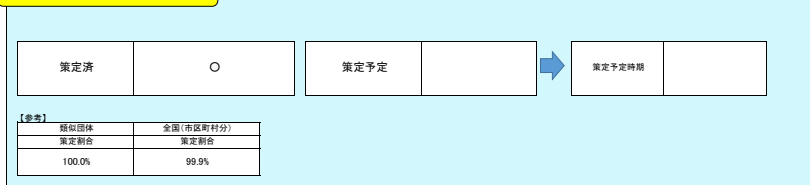
### (2)指定管理者制度等の導入

項目	公有施設数	指定管理者施設数	導入率	前年度以降、導入が進んでいない理由	自治体職員常駐施設数	自治体職員を常駐で配置している事に対する考え方	【参考】	
							類似団体導入率	本市(市町村)導入率
体育館	2	2	100.0%		0		73.8%	40.8%
競技場(野球場、テニスコート等)	4	4	100.0%		0		69.1%	49.2%
プール	2	2	100.0%		0		74.5%	52.6%
海水浴場	0	0	0		0		60.0%	13.0%
宿泊施設(ホテル、旅館等)	0	0			0		85.7%	84.8%
休養施設(保養所、老人ホーム等)	0	0			0		86.4%	75.4%
キャンプ場等	1	0	0.0%	利用者の利用があること、また、施設内設置が実施されたため、指定管理者による運営が難しい。	0		67.6%	59.7%
産業情報提供施設	0	0			0		86.4%	74.9%
展示施設、見本市施設	0	0			0		63.6%	65.7%
開放型研究施設等	0	0			0		50.0%	43.0%
大規模公園	0	0			0		65.1%	44.0%
公営住宅	3	0	0.0%	本市市営住宅の増築、改修工事等の指定管理者が選定される。今後、指定管理の導入による運営の可能性が期待される。	0		48.1%	16.5%
駐車場	0	0			0		47.4%	38.8%
大規模遊園、遊場等	0	0			0		35.6%	23.3%
図書館	3	0	0.0%	非公益施設として、資料の収集や利用者の個人情報の保護、保守費の負担が大きい。また、指定管理の導入による運営の可能性が期待される。	1		32.9%	21.2%
博物館(歴史、民俗、自然、科学等)	1	0	0.0%	施設の施設では、指定管理に不適切。	1		30.7%	28.6%
公民館、市民会館	8	0	0.0%	公民館は地域の社会教育の場であり、指定管理による運営が難しい。	8		26.6%	23.0%
文化会館	2	2	100.0%		0		85.1%	52.1%
合宿所、研修所等(研修施設等)	0	0			0		35.2%	49.8%
特別養護老人ホーム	0	0			0		100.0%	75.6%
介護支援センター	0	0			0		42.9%	47.9%
福祉・保健センター	4	4	100.0%		0		57.3%	52.9%
児童クラブ、児童館等	18	14	77.8%	指定管理は、独自の事業を運営するなど、市の運営による運営が難しい。	4		22.3%	24.0%

### (5)自治体情報システムのクラウド化



### (6)公共施設等総合管理計画



### (7)地方公会計の整備

