





資源とごみの 分別マニュアル

(分け方・出し方)

- 収集日程表 P3
- 分別区分 P4
- 資源プラスチック P5
- 資源ペットボトル、資源カン・ビン P6
- 資源紙 P7
- 資源布 P8
- 燃やせるごみ・燃やさないごみ P9
- 蛍光灯類・乾電池・ライター P10
- 使用済小型家電 P11
- 充電式小型家電等・小型充電式電池等 P12
- 家電の出し方等 P13
- 粗大ごみ P15
- 処理困難物・取扱困難物 P17
- 家電4品目 P18
- 消火器・パソコン P19
- チップ機貸出 P20
- 生ごみ処理器等補助 P21
- ふれあい収集、動物死体回収 P22
- リユース家具 P23
- 50音順分別辞典 P24
- ごみ処理施設 P43

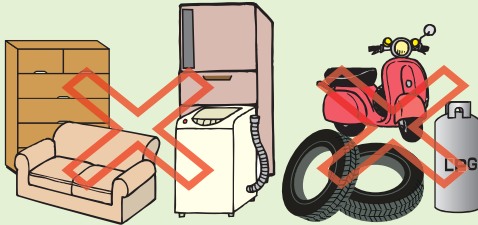
ルールを守って出しましょう

-  決められた集積所を利用しましょう
-  正しく分別しましょう
-  指定袋を利用しましょう
(一部を除く)
-  当日の朝、**8時30分**までに
出しましょう

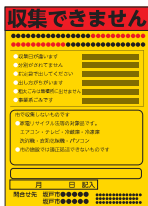


集積所の利用に関するお願い

粗大ごみや処理困難物は、集積所には出せません。



集積所に出せるのは、家庭からのごみ・資源物だけです。事業系のごみ・資源物は、集積所には出せません。



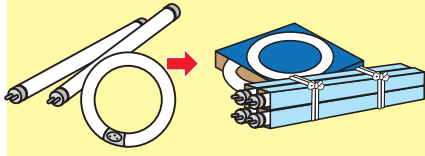
警告シールについて

分別されていないごみ・収集日が違うごみ・集積所に出せないごみが出されていた場合は、警告シールを貼ります。出した方は、正しい方法で出し直してください。

蛍光管、乾電池、ライター、小型充電式電池、カセット式ガスボンベ及びスプレー缶等は、危険ですので必ず正しい方法で出してください。

蛍光管

購入時のケースに入れるか、新聞紙に包む



乾電池、ライター、小型充電式電池等資源物の外袋（黄色）に入れる



カセット式ガスボンベ・スプレー缶



使い切って、風通しの良い屋外で穴を開ける

収集車の火災が発生！

※スプレー缶等の出し方の誤りによる収集車の火災が発生しています。



ごみに関する困りごとは 坂戸市写真投稿システムまで！

ごみの不法投棄や、集積所看板の破損などを見つけたら、現場の写真を電子メールに添付して、下記アドレスあてお知らせください。

メール本文には、

氏名、電話番号、発見日時、発見場所、写真の内容
(可能な限り、詳細に記載してください)

を記載し、必ず撮影した写真を添付してお知らせください。

メールアドレス：info@city.sakado.lg.jp

※緊急性が高い場合は、049-283-1331（市役所代表電話）へご連絡ください。



市ホームページ



坂戸市指定ごみ・資源物収集袋

市では、ごみと資源物の分別徹底を図るため、坂戸市独自の指定袋以外の袋（レジ袋等）により集積所に出されたものは、回収しません。それぞれの指定袋に入れて出してください。



坂戸市指定ごみ・資源物収集袋は、スーパーやコンビニエンスストア、ドラッグストアなどで購入できます。

| 指定袋販売サイズ等 | |
|-----------|--------------------------------------|
| サイズ | 全サイズ |
| 45ℓ | 1袋10枚入 ●10ℓサイズは燃やせるごみ(赤袋)のみとなります。 |
| 30ℓ | |
| 20ℓ | |
| 10ℓ | |



上図のステッカーのあるお店でお買い求めください。

坂戸ごみ分別アプリ配信中！

アプリの便利な機能



ゴミ分別辞典

出し方が品目で検索できます！

アラーム機能

出し忘れ防止のアラームが設定できます！

カレンダー表示

収集カレンダーがいつでも見られます！

iOS Android OS

アプリは
こちらから▶



坂戸市 家庭ごみ・資源物収集日程表

[家庭ごみ収集区域]

A-1地区

この日程は右記の地区の収集日程です。

坂戸 本町 仲町 元町 泉町 泉町二丁目 泉町三丁目 芦山町 薬師町 溝端町 末広町 鎌倉町 清水町 柳町 山田町 八幡二丁目 八幡三丁目 大字坂戸

| 曜日 | 月 Mon | 火 Tue | 水 Wed | | 木 Thu | 金 Fri | |
|---------|-----------|-------------|-------------|------------|--------------------------------------|----------------------------------|----------------|
| | | | 第1・3・5 | 第2・4 | | 第1・3 | 第2・4 |
| 種類(指定袋) | 燃やせるごみ(赤) | 資源プラスチック(黄) | 資源ペットボトル(黄) | 資源カン・ビン(黄) | 燃やせるごみ(赤) 乾電池・ライター 小型充電式電池等(黄) | ダンボール・資源布 蛍光管類 充電式小型家電等(青) | 新聞・雑誌・雑がみ・紙パック |

[家庭ごみ収集区域]

A-2地区

この日程は右記の地区の収集日程です。

三芳野 紺屋(東坂戸団地を除く) 中小坂 横沼 小沼 青木 勝呂 石井 島田 赤尾 塚越 戸宮 栄 坂戸 緑町 南町 千代田四丁目7番(若葉台団地) 上吉田 片柳 片柳新田

| 曜日 | 月 Mon | 火 Tue | | 水 Wed | | 木 Thu | 金 Fri |
|---------|-----------|----------------------------------|----------------|---------------------------|------------|--------------------------------------|-------------|
| | | 第1・3 | 第2・4 | 第1・3・5 | 第2・4 | | |
| 種類(指定袋) | 燃やせるごみ(赤) | ダンボール・資源布 蛍光管類 充電式小型家電等(青) | 新聞・雑誌・雑がみ・紙パック | 資源ペットボトル(黄) 燃やさないごみ(青) | 資源カン・ビン(黄) | 燃やせるごみ(赤) 乾電池・ライター 小型充電式電池等(黄) | 資源プラスチック(黄) |

[家庭ごみ収集区域]

B-1地区

この日程は右記の地区の収集日程です。

三芳野 東坂戸団地内 の紺屋 東坂戸一丁目 東坂戸二丁目 坂戸 日の出町 花影町 三光町 中富町 関間一〜四丁目(若葉台団地を除く) 千代田一〜五丁目 浅羽 浅羽野一〜三丁目 粟生田 大 けやき台 西坂戸一〜五丁目

| 曜日 | 月 Mon | 火 Tue | 水 Wed | | 木 Thu | | 金 Fri |
|---------|-------------|-----------|------------|---------------------------|----------------------------------|----------------|--------------------------------------|
| | | | 第1・3・5 | 第2・4 | 第1・3 | 第2・4 | |
| 種類(指定袋) | 資源プラスチック(黄) | 燃やせるごみ(赤) | 資源カン・ビン(黄) | 資源ペットボトル(黄) 燃やさないごみ(青) | ダンボール・資源布 蛍光管類 充電式小型家電等(青) | 新聞・雑誌・雑がみ・紙パック | 燃やせるごみ(赤) 乾電池・ライター 小型充電式電池等(黄) |

[家庭ごみ収集区域]

B-2地区

この日程は右記の地区の収集日程です。

坂戸 伊豆の山町 入西 新堀 堀込 小山 善能寺 竹之内 長岡 北浅羽 今西 金田 沢木 東和 新戸ケ谷 中塚 塚里 北崎 北峰 についで八丁目(若葉台団地を除く) 大 森戸 多和田 四日市場 厚川 萱方 欠ノ上 成願寺 鶴舞一〜四丁目

| 曜日 | 月 Mon | | 火 Tue | 水 Wed | | 木 Thu | 金 Fri |
|---------|----------------------------------|----------------|-----------|------------|---------------------------|-------------|--------------------------------------|
| | 第1・3 | 第2・4 | | 第1・3・5 | 第2・4 | | |
| 種類(指定袋) | ダンボール・資源布 蛍光管類 充電式小型家電等(青) | 新聞・雑誌・雑がみ・紙パック | 燃やせるごみ(赤) | 資源カン・ビン(黄) | 資源ペットボトル(黄) 燃やさないごみ(青) | 資源プラスチック(黄) | 燃やせるごみ(赤) 乾電池・ライター 小型充電式電池等(黄) |

分別区分一覧表（14種18分別）

指定日の朝、8時30分までに、きめられた集積所へ出しましょう

| No. | 分別区分 | 識別マーク | 内容(主なもの) | 出し方 |
|-----|----------|-------|------------------------------------|--|
| ① | 資源プラスチック | | 識別マークの付いたプラスチック製の容器や包装物 | ★指定袋(黄色)を使用 ★中身を使い切り、軽く水ですすぐなど、きれいにする |
| ② | 資源ペットボトル | | 飲料、酒類、しょう油、みりんなど | ★指定袋(黄色)を使用 ★ふたをはずし、軽く水ですすぐなど、きれいにしつづす ★ふた・ラベルは資源プラスチックへ |
| ③ | 資源カン | | 食料、飲料、スプレー缶などのスチール・アルミ缶 | ★指定袋(黄色)を使用 ★カン・ピンは一緒の袋に入れる |
| ④ | 資源ビン | | 飲料用のビン 化粧品のビン(乳白色は除く) | ★中身を使い切り、軽く水ですすぐなど、きれいにする |
| ⑤ | 資源紙 | | 雑誌(雑がみ) | ★ひもでしっかり束ねる(紙袋に入れた場合も) |
| ⑥ | | | 新聞 | ★ひもでしっかり束ねる(紙袋に入れた場合も) |
| ⑦ | | | 牛乳などのパック | ★ひもでしっかり束ねる |
| ⑧ | | | ダンボール箱など | ★ひもでしっかり束ねる |
| ⑨ | 資源布 | | 着られる状態の衣類(冬物衣類を含む) | ★洗濯してたたみ、指定袋(黄色)を使用 |
| ⑩ | | | シーツ、タオル、毛布など | |
| ⑪ | 使用済小型家電 | | 指定16品目 | ★回収場所の回収ボックスへ |
| ⑫ | ごみ(7種分別) | | 厨芥類(生ごみ)、資源物以外の紙・布くず、木片・小枝、革製品など | ★指定袋(赤色)を使用 ★袋の口はしっかり結ぶ ★かさばるものはつぶしたり束ねる ★生ごみは水分をよく切る |
| ⑬ | | | 資源物以外のプラスチック製品、金物類、ガラス類、せともの類 | ★指定袋(青色)を使用 ★割れたガラス、せとものなどは危険のないようにする |
| ⑭ | | | 充電式小型家電等 | ★指定袋(青色)の外袋または収集袋(青色)を使用 |
| ⑮ | | | 蛍光管類 | ★購入時のケースに入れるか、新聞紙に包むなど、割れないようにする |
| ⑯ | | | 乾電池、ライター | ★指定袋(黄色)の外袋を使用 ★従来の収集袋(緑色)も使用可能 |
| ⑰ | | | リチウムイオン電池、ニカド電池、ニッケル水素電池、ボタン電池 | ★指定袋(黄色)の外袋を使用 ★テープで絶縁する |
| ⑱ | | | | 原則、一辺が60cm以上のもので、品目ごとに定めています |

収集日程表 P3

分別区分 P4

資源プラスチック P5

資源ペットボトル、資源カン・ビン P6

資源紙 P7

資源布 P8

燃やせるごみ・燃やさないごみ P9

蛍光管類・乾電池・ライター P10

使用済小型家電 P11

充電式小型家電等・小型充電式電池等 P12

家電の出し方等 P13

粗大ごみ P15

処理困難物・取扱困難物 P17

家電4品目 P18

消火器・パソコン P19

チップ機貸出 P20

生ごみ処理器等補助 P21

ふれあい収集、動物死体回収 P22

リユース家具 P23

50音順分別辞典 P24

ごみ処理施設 P43



Plastic
Plásticos

資源プラスチック

Nhựa tài chế
朔料资源
자원 플라스틱



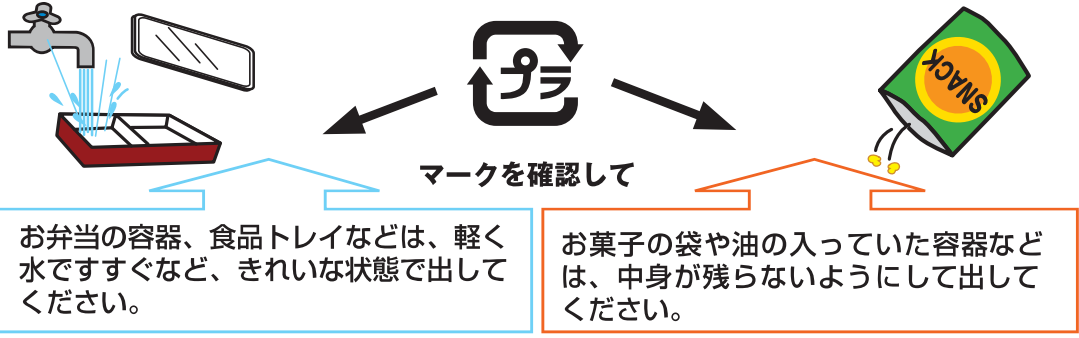
左記のマークのあるプラスチック製容器包装物が該当します。

(プラマークの下の「PE」や「PP」などの表示は、プラスチックの成分を意味しますので、分別には関係ありません。) 指定袋は、**資源物収集袋**をご利用ください。

出せるもの

| ボトル、チューブ類 | カップ・パック類 | 袋、ラップ類 |
|---------------|------------|--------------------|
| | | |
| 食品トレイ類 | ふた類 | 網・ネット類 |
| | | |
| | | 発泡スチロール緩衝材類 |
| | | |

分別のしかた出し方



- ★資源プラスチックとして集められたものは、再資源化されるまで数週間かかりますので、汚い状態ですと、衛生上問題があります。また、他のプラスチックに汚れが付着する原因となりますので、ご協力をお願いします。
- ★指定袋は、**資源物収集袋** をご利用ください。
- ★資源プラスチックに該当するもののうち、どうしても汚れが落ちないものは、「燃やせるごみ」としてお出しください。
- ★袋は2重3重にしないでください。リサイクルの妨げになります。
- ★湿布薬等のフィルムは燃やせるごみです。

よくある間違い



～トレイは店頭回収も利用しましょう。～



Pet bottle
Garrafa de plástico

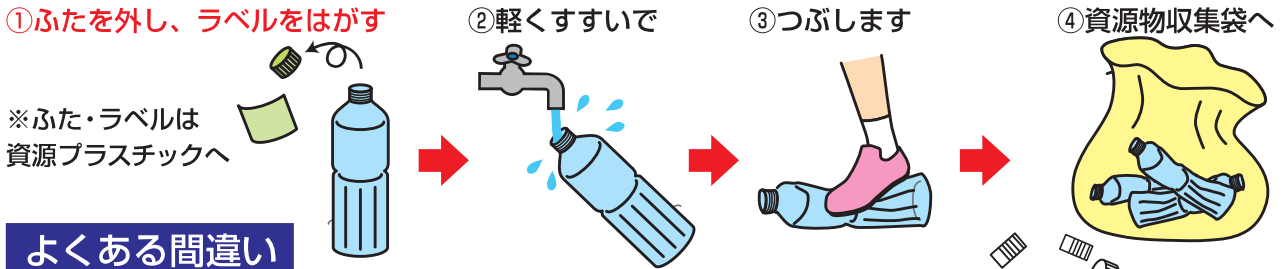
資源ペットボトル

Chai nhựa PET
朔料瓶资源
자원 플라스틱통



飲料、酒類、しょう油、みりん等、左記のマークのあるペットボトルが該当します。ふた・ラベルは、「資源プラスチック」となりますのでご注意ください。また、ラベルをはがしてください。指定袋は、**資源物収集袋** をご利用ください。

ペットボトルの出し方



よくある間違い



※ドレッシング・料理酒などは のマークを確認してください。

～ペットボトル・飲料用カン・ビンは、店頭回収も利用しましょう。～



Metal and glass bottles
Latas · garrafas de vidro

資源カン・資源ビン

Lon/binh thủy tinh tài chế
鉄罐资源 玻璃瓶资源
자원캔, 자원병



資源カンは、飲料や食品の入っていたスチール缶・アルミ缶及びスプレー缶・カセット式ガスボンベが該当します。

資源ビンは、飲食用・化粧品用（乳白色を除く。）に利用しているビンが該当します。それ以外の乳白色のガラス製・耐熱ガラス製品等のビンは該当しません。「燃やさないごみ」に分別してください。

| | 資源カン | 資源ビン |
|------|---|--|
| 主なもの | <p>スプレー缶・カセット式ガスボンベは使いきって、火気のない風通しの良い屋外で穴を開けてください。</p> | <p>金属製のふたは「燃やさないごみ」、プラスチック製のふたは「資源プラスチック」へ</p> <p>ガラス、せともの、コップ及び割れたビンは「燃やさないごみ」で収集します。</p> |
| 出し方 | 資源カン（食料、飲料缶等）・資源ビンは軽く水ですすぎ、きれいにして 資源物収集袋 に一緒に入れて出してください。 | |

ガス抜きの方法や中身を使い切らない場合は、販売元または、下記の機関へ問い合わせてください。
スプレー缶は、一般社団法人日本エアゾール協会 ☎03-5207-9850、
カセットボンベは、一般社団法人日本ガス石油機器工業会 ☎0120-14-9996へ

| | |
|-------------------|-----|
| 収集日程表 | P3 |
| 分別区分 | P4 |
| 資源プラスチック | P5 |
| 資源ペットボトル、資源カン・ビン | P6 |
| 資源紙 | P7 |
| 資源布 | P8 |
| 燃やせるごみ・燃やさないごみ | P9 |
| 蛍光灯類・乾電池・ライター | P10 |
| 使用済小型家電 | P11 |
| 充電式小型家電等・小型充電式電池等 | P12 |
| 家電の出し方等 | P13 |
| 粗大ごみ | P15 |
| 処理困難物・取扱困難物 | P17 |
| 家電4品目 | P18 |
| 消火器・パソコン | P19 |
| チップ機貸出 | P20 |
| 生ごみ処理器等補助 | P21 |
| ふれあい収集、動物死体回収 | P22 |
| リユース家具 | P23 |
| 50音順分別辞典 | P24 |
| ごみ処理施設 | P43 |

収集日程表
P3

分別区分
P4

資源プラス
チック
P5

資源ペットボ
トル、資源カ
ン・ビン P6

資源紙
P7

資源布
P8

燃やせるごみ
・燃やさない
ごみ P9

蛍光管類・
乾電池・ラ
イター P10

使用済
小型家電
P11

充電式小型家電
等・小型充電式
電池等 P12

家電の出し
方等
P13

粗大ごみ
P15

処理困難
物・取扱困
難物 P17

家電4品目
P18

消火器・
パソコン
P19

チップ機
貸出
P20

生ごみ処理
器等補助
P21

ふれあい収集、
動物死体回収
P22

リユース
家具
P23

50音順
分別辞典
P24

ごみ処理施設
P43



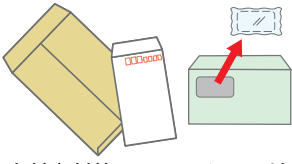
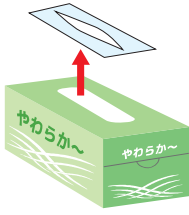












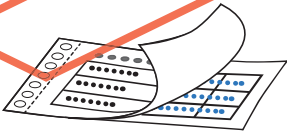

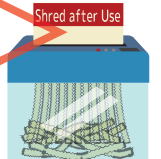
Waste paper
Papéis velhos

資源紙

Giấy tái chế
废纸资源
자원 종이

資源紙は、①雑誌・雑がみ、②新聞、③紙パック、④ダンボールの4分別に分かれます。
分別ごとにまとめて『指定日』に出してください。

| ① 雑誌・ 雑がみ 紙 | 対象となる主なもの ・包装紙、お菓子や食品の箱、名刺、コピー用紙などが該当します。 | | | |
|---|--|--|---|--|
| | 紙袋 | はがき | 封筒 | ティッシュの空箱 |
| |  防水加工していないもの。 紙製でない部分は取る。 |  圧着はがき、粘着物がついて いるものは除く。 |  窓付き封筒のフィルム、のり しろ部分の粘着物は取り除く。 |  ビニールは取る |
| | パンフレット | 値札・タグ(紙製) | 投げ込みチラシ | |
|  カタログ通販 |  ¥000 ¥000 ¥000 |  OPEN 0月0日 |  新装開店 0000000 0000000000 | |
| そのほか「 <u>トイレトペーパーの芯・ワイシャツやストッキングの台紙・割りばしの袋(紙製)・カレンダー(金具等は取り除いて)・紙製のファイル・メモ用紙</u> 」なども対象です。 | | | | |
| 出し方 | <ul style="list-style-type: none"> ・牛乳、ジュースのパックとは別に束ねて出してください。 ・細かいものなどは、紙袋、封筒等にまとめて、いっぱいになったらひもで十字にしぼって出してください。 ・雑誌の間に雑がみを挟んで出せます。 ・束ねるひもは、紙ひもまたはビニールひもを使用してください。 ・ガムテープ等の粘着テープの使用は控えてください。 ・紙以外のものはなるべく取り除いて出してください。 | | | |
| ※個人情報に記載されているものは、「燃やせるごみ」として出すことも可能です。 | | | | |

| 「雑がみ」 にならないもの | →「燃やせるごみ」に出してください。 | | | |
|--|--|---|--|---|
| | 粘着物のついたもの | 感熱紙 | 写真 | においや汚れのついた紙 |
| |  圧着はがき など |  レシート、ファックス ロール紙など |  感光紙、インクジェット用 写真プリント用紙など |  粉末洗剤の箱、線香の箱、 石鹸の箱や個別包装紙など |
| | 防水加工された紙 | | 複合素材の紙 | |
| |  紙コップ、紙皿、紙製のヨーグルト、 カップ麺容器など |  プラスチックフィルムや アルミ箔などを貼り合わ せた紙、点字の印刷物 (感熱性発泡紙) など | | |
| | ノーカーボン紙・裏カーボン紙 | クレヨン・油性絵具で描いた紙 | シュレッダーにかけた紙 | |
|  荷物・小包等の複写伝票、領収書など |  |  Shred after Use | | |

収集日程表
P3

分別区分
P4

資源プラス
チック
P5

資源ペットボ
トル、資源カ
ン・ビン P6

資源紙
P7

資源布
P8

燃やせるごみ
・燃やさない
ごみ P9

蛍光管類・
乾電池・ラ
イター P10

使用済
小型家電
P11

充電式小型家電
等・小型充電式
電池等 P12

家電の出し
方等
P13

粗大ごみ
P15

処 理 困 難
物・取 扱 困
難物 P17

家電4品目
P18

消火器・
パソコン
P19

チップ機
貸出
P20

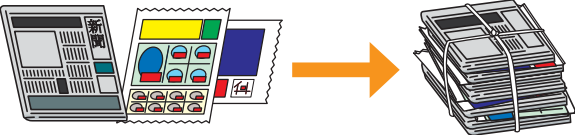



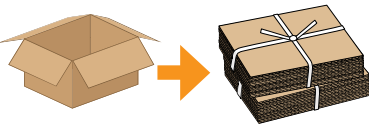
生ごみ処理
器等補助
P21

ふれあい収集、
動物死体回収
P22

リユース
家具
P23

50音順
分別辞典
P24

ごみ処理施設
P43

| | | | |
|---|--|--|---|
| ② 新 聞 | 対象となるもの ・新聞紙、新聞に入ってくる折込み広告が該当します。 | | |
| | 新聞 | 折込み広告 | 出し方 |
| |  | | <ul style="list-style-type: none"> ・新聞紙と広告はまとめてひもでしっかり束ねて出してください。 ・紙袋に入れた場合も、ひもで束ねて出してください。 |
| ③ 紙 パ ッ ク | 対象となるもの ・牛乳パック、ジュースのパックが該当します。 | | |
| | 牛乳・ジュースのパック | 出し方 | |
|  |  | <ul style="list-style-type: none"> ・中を洗い乾かし、開いて紙パックのみを束ねて出してください。 ・内側がアルミコーティングされているものは、「燃やせるごみ」として出してください。 ・雑がみとは、別に束ねてください。 | |
| ④ ダン ボ ー ル | 対象となるもの ・ダンボール箱が該当します。◎横から見たときに波状になっているものがダンボールです。 | | |
| | ダンボール | 出し方 | |
|  |  | <ul style="list-style-type: none"> ・ダンボール用ホチキス針はついたままの状態です。 ・ダンボールに貼られている粘着物や伝票は、取り除いて燃やせるごみで出してください。 | |

☆「ダンボール」と「雑誌・雑がみ、新聞、紙パック」とは収集日が異なります。

☆雑誌・雑がみ、新聞、ダンボール・布は別々の収集車で集めています。まだ集積所が空になっていない場合でも収集が終わっている場合がありますので、朝8時30分までに出してください。




old clothes
Roupas velhas

資源布(古着、古布)

Vài tài chế
旧布資源
자원천

資源布として取り扱う衣類等のうち、古着については必ず着られる状態のもので、ボタン・ファスナーは付いたままで出してください。
冬物衣類も「資源布」として出せます。

| | | |
|------------------|---|---|
| 主 な も の | 古 着 | 古 布 |
| | <p>シャツ、コート、ジャージ、ジャンパー、Tシャツ、セーター、ジーパン、スカートなど</p>  | <p>シーツ、タオル、毛布、ハンカチなど</p>  |
| 出し方 | 必ず洗って出してください。指定袋は、 資源物収集袋 をご利用ください。 | |

| | | | |
|------------------|--------|---|---|
| 「資源布」に ならないもの | 燃やせるごみ | かばん類(リュックを含む。)、カーテン、まくら、クッション、作業服、60cm未満のぬいぐるみ、靴、靴下、制服、下着、座布団、汚れたり破れているものなど |  |
| | 粗大ごみ | 布団、カーペット、マットレス、60cm以上のクッションやぬいぐるみなど | |

収集日程表
P3

分別区分
P4

資源プラス
チック
P5

資源ペットボ
トル、資源カ
ン・ビン P6

資源紙
P7

資源布
P8

燃やせるごみ
・燃やさない
ごみ P9

蛍光管類・
乾電池・ラ
イター P10

使用済
小型家電
P11

充電式小型家電
等・小型充電式
電池等 P12

家電の出し
方等
P13

粗大ごみ
P15

処理困難
物・取扱困
難物 P17

家電4品目
P18

消火器・
パソコン
P19

チップ機
貸出
P20

生ごみ処理
器等補助
P21

ふれあい収集、
動物死体回収
P22

リユース
家具
P23

50音順
分別辞典
P24

ごみ処理施設
P43



Burnable waste

Lixo queimável


燃やせるごみ

Rác thải dễ cháy

可燃垃圾

불타는 쓰레기

必ず指定日の朝8時30分までに集積所に出しましょう。指定袋は **燃やせるごみ収集袋** をご利用ください。

| 主 な も の | 厨芥類 (生ごみ、貝がら) | 木片、小枝、葉 | 紙くず (資源紙以外) | 食用油 |
|------------------|---|--|--|--|
| |  生ごみは水分をよく切って出してください。 |  長さ60cm未満 直径5cm以下で ひもで束ねる。 |  |  固めるか紙等にしみ込ませて |
| | 紙おむつ | 靴類、革製品 | カセット・ビデオテープ | その他 |
| |  汚物は取り除く |  |  テープが破砕機にからみつ いて処理できないため | 60cm未満の木製家 具類、資源物以外の 衣類・紙類等 |

☆清掃センターの施設のごみをためておく「ごみピット」から「焼却炉」へ入れる際、投入口等に支障をきたすため、ごみの一辺は60cm未満としています。ごみの焼却に支障をきたしたり、施設の故障の原因とならないよう、ごみ出しや持ち込みの際にはご協力をお願いします。



Unburnable waste

Lixo não queimável



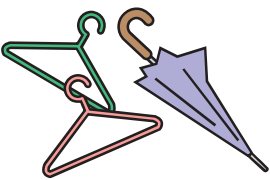

燃やさないごみ

Rác thải không cháy được

不可燃垃圾

타지 않는 쓰레기

「燃やさないごみ」は、資源物にも燃やせるごみにも該当しないものが対象となります。小型電化製品の一部はリサイクルします。指定袋は **燃やさないごみ収集袋** をご利用ください。

| 主 な も の | なべ、アルミ製品 | プラスチック製品 | 刃物類 | 食器類 |
|------------------|---|---|---|---|
| |  |  |  危険のないよう表示して |  |
| | かさ、ハンガー | ※小型電化製品 | ガラス、植木鉢、電球 | CD・DVD (ケース含む) |
| |  |  充電電池は取り外して |  |  |

※小型電化製品

リチウムイオン電池等の充電電池が取り外せる場合…家電本体は燃やさないごみ、充電電池は小型充電式電池等へ
リチウムイオン電池等の充電電池を使用していない場合…燃やさないごみへ

Fluorescent lamps
Lâmpadas

蛍光管類

Ống huỳnh quang
蛍光管
형광관제품

収集日程表
P3

分別区分
P4

資源プラス
チック
P5

資源ペットボ
トル、資源カ
ン・ビン P6

資源紙
P7

資源布
P8

燃やせるごみ
・燃やさない
ごみ P9

蛍光管類・
乾電池・ラ
イター P10

使用済
小型家電
P11

充電式小型家電
等・小型充電式
電池等 P12

家電の出し
方等
P13

粗大ごみ
P15

処 理 困 難
物・取扱困
難物 P17

家電4品目
P18

消火器・
パソコン
P19

チップ機
貸出
P20

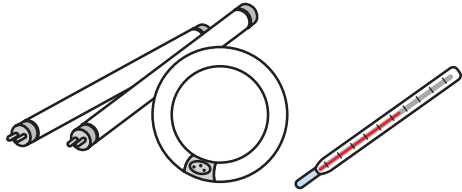
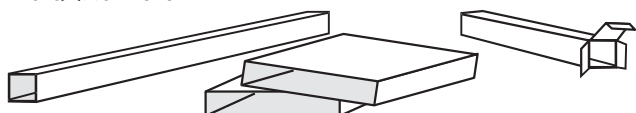
生ごみ処理
器等補助
P21

ふれあい収集、
動物死体回収
P22

リユース
家具
P23

50音順
分別辞典
P24

ごみ処理施設
P43

| | | |
|------|---|---|
| 主なもの | 蛍光管類、体温計（水銀使用） | 出し方 |
| |  | <ul style="list-style-type: none"> 購入時のケースに入れるか、新聞紙に包むなど、割れないようにして決められた日に集積所へ出してください。  |

☆電球、LED電球、蛍光灯型LED、電子体温計は、燃やさないごみに該当しますのでご注意ください。

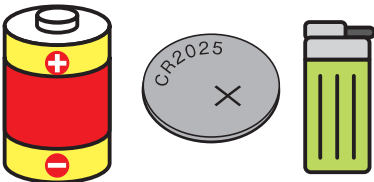
☆電球型蛍光管は、蛍光管類となります。



Battery, lighters
Pilha · Isqueiro

乾電池・ライター

Pin thái / bật lửa
费電池 打火机
폐건전지·라이터

| | | |
|------|---|---|
| 主なもの | 乾電池、コイン電池、ライター | 出し方 |
| |  | <ul style="list-style-type: none"> 資源物収集袋の外袋（黄）に入れて、指定された日に集積所へ出してください。 ボタン電池（LR・SR及びPR）や充電式電池とは分けて出してください。 端子部分をテープで絶縁してください。 過去に無償配布していた廃乾電池・ライター収集袋（緑色）も利用できます。 |

◎ごみの不法投棄の禁止

ごみの不法投棄は「廃棄物の処理及び清掃に関する法律」により禁止されています。（法第16条）違反した者は、5年以下の懲役、もしくは1千万円以下の罰金、またはこの両方に処せられます。（法第25条）

◎野焼きは禁止です！

家庭でのごみの焼却行為は「廃棄物の処理及び清掃に関する法律」により一部例外を除き禁止されています。（法第16条の2）状況によっては5年以下の懲役もしくは1千万円以下の罰金、またはこの両方に処せられます。（法第25条）



| |
|-----------------------|
| 収集日程表 P3 |
| 分別区分 P4 |
| 資源プラスチック P5 |
| 資源ペットボトル、資源カン・ビン P6 |
| 資源紙 P7 |
| 資源布 P8 |
| 燃やせるごみ・燃やさないごみ P9 |
| 蛍光灯類・乾電池・ライター P10 |
| 使用済小型家電 P11 |
| 充電式小型家電等・小型充電式電池等 P12 |
| 家電の出し方等 P13 |
| 粗大ごみ P15 |
| 処理困難物・取扱困難物 P17 |
| 家電4品目 P18 |
| 消火器・パソコン P19 |
| チップ機貸出 P20 |
| 生ごみ処理器等補助 P21 |
| ふれあい収集、動物死体回収 P22 |
| リユース家具 P23 |
| 50音順分別辞典 P24 |
| ごみ処理施設 P43 |

Used small household appliance **使用済小型家電** Háng diàn tǔ jiā dīng nǎo
 Aplicação de casa pequena usada 使用过的小型家电 사용후소형가전

回収対象となるものは、以下に示す16品目です。また、使用済小型家電は市内8か所に設置してある、専用の回収ボックスに入れてください。

| | | | | |
|--|--|---|--|---|
| 回収対象品目 | 携帯電話・PHS | 電話機 | 電子辞書 | ETC車載ユニット |
| |  |  |  |  |
| | 据置型ゲーム機 | 携帯型ゲーム機 | デジタルカメラ | ビデオカメラ |
| |  |  |  |  |
| | 携帯音楽プレーヤー (フラッシュメモリ・HDD) | CDプレーヤー MDプレーヤー | VICSユニット | ICレコーダー テープレコーダー |
|  |  |  |  | |



| 回収ボックス設置場所(所在地) | |
|-----------------------|----------------------|
| 坂戸市役所 (千代田1-1-1) | 環境学館いずみ (泉町3-25-1) |
| 西清掃センター (にっさい花みず木1-5) | 城山公民館 (西坂戸5-34-1) |
| 東清掃センター (赤尾2292) | 東坂戸出張所 (東坂戸2-2) |
| 大家公民館 (森戸445) | 入西地域交流センター (新堀159-1) |

注意事項

- ①一度回収ボックスへ入れた小型家電は取り出すことができません。
- ②対象サイズは、投入口に入るものです。(投入口サイズ30cm×15cm)
- ③個人情報が含まれる場合は、個人情報を消去してから回収ボックスへ入れてください。
- ④乾電池類・メモリーカード類は抜き取って出してください。充電式電池が取り外しできない場合は、放電してから入れてください。
- ⑤回収ボックスは施設内に設置していますので、開所時間内に入れてください。
- ⑥回収ボックスまで持ち込むことができない場合、または回収ボックスに入らない場合には、「充電式小型家電等」で出してください。リチウムイオン電池等の充電電池の取外しができる場合は、本体は「燃やさないごみ」・充電電池等は「小型充電式電池等」で出してください。



Small rechargeable appliances, etc.

Pequenos eletrodomésticos recarregáveis, etc.

充電式小型家電等

Thiết bị gia dụng nhỏ có thể sạc lại, v.v.

可充电小家电等

충전식 소형 가전 등

リチウムイオン電池等の取外しができない充電式小型家電は、燃やさないごみの収集袋または外袋（青）に入れて、指定された日に集積所に出してください。

P13の回収ボックスに出すこともできます。



Small rechargeable batteries

Pequenas baterias recarregáveis

小型充電式電池等

pin sạc nhỏ

小型充电电池等

소형 충전식 배터리

本体から取外しができるリチウムイオン電池等の充電電池、ボタン電池（LR・SR・PR）は、端子部分をテープで絶縁し、資源物収集袋の外袋（黄）に入れて、指定された日に集積所へ出してください。乾電池・ライターとは別にして出してください。

| | 小型充電式電池 | ボタン電池 |
|------|--------------------|---|
| 主なもの | リチウムイオン電池 | ニッケル水素電池 |
| | ニカド電池 | 電動自転車バッテリー バッテリーパック モバイルバッテリー |
| 出し方 | 端子部分をテープで絶縁してください。 | |
| | | |

ボタン電池とコイン電池の見分け方

| 形 | 書かれている記号 | 厚さ | 分別区分 |
|-----------|----------|----|----------|
| ボタン電池 | LR SR PR | 厚い | 小型充電式電池等 |
| コイン電池 | CR BR | 薄い | 乾電池 |

収集日程表 P3

分別区分 P4

資源プラスチック P5

資源ペットボトル、資源カン・ビン P6

資源紙 P7

資源布 P8

燃やせるごみ・燃やさないごみ P9

蛍光灯類・乾電池・ライター P10

使用済小型家電 P11

充電式小型家電等・小型充電式電池等 P12

家電の出し方等 P13

粗大ごみ P15

処理困難物・取扱困難物 P17

家電4品目 P18

消火器・パソコン P19

チップ機貸出 P20

生ごみ処理器等補助 P21

ふれあい収集、動物死体回収 P22

リユース家具 P23


50音順分別辞典 P24

ごみ処理施設 P43

| |
|-----------------------|
| 収集日程表 P3 |
| 分別区分 P4 |
| 資源プラスチック P5 |
| 資源ペットボトル、資源カン・ビン P6 |
| 資源紙 P7 |
| 資源布 P8 |
| 燃やせるごみ・燃やさないごみ P9 |
| 蛍光灯類・乾電池・ライター P10 |
| 使用済小型家電 P11 |
| 充電式小型家電等・小型充電式電池等 P12 |
| 家電の出し方等 P13 |
| 粗大ごみ P15 |
| 処理困難物・取扱困難物 P17 |
| 家電4品目 P18 |
| 消火器・パソコン P19 |
| チップ機貸出 P20 |
| 生ごみ処理器等補助 P21 |
| ふれあい収集、動物死体回収 P22 |
| リユース家具 P23 |
| 50音順分別辞典 P24 |
| ごみ処理施設 P43 |

使用済小型家電・充電式小型家電等の出し方

市内8か所に設置してある専用の回収ボックスに入れるか、正しい分別で集積所に出してください。



集積所に出す場合
※詳しくはP14
をご覧ください

専用の回収ボックスに出す場合
投入口（30cm×15cm）に入る
サイズ
電池類、メモリーカード等は取り外す
充電式の場合は、放電する



リチウムイオン電池等の小型充電式電池等のリサイクルボックスを設置しています



| 設置場所 | | |
|---------|-------------|--------------------|
| 坂戸市役所 | 千代田1-1-1 | 入西地域交流センター 新堀159-1 |
| 環境学館いずみ | 泉町3-25-1 | 東坂戸出張所 東坂戸2-2 |
| 西清掃センター | にっさい花みず木1-5 | 大家公民館 森戸445 |
| 東清掃センター | 赤尾2292 | 城山公民館 西坂戸5-34-1 |

| | |
|-------------------|-----|
| 収集日程表 | P3 |
| 分別区分 | P4 |
| 資源プラスチック | P5 |
| 資源ペットボトル、資源カン・ビン | P6 |
| 資源紙 | P7 |
| 資源布 | P8 |
| 燃やせるごみ・燃やさないごみ | P9 |
| 蛍光灯類・乾電池・ライター | P10 |
| 使用済小型家電 | P11 |
| 充電式小型家電等・小型充電式電池等 | P12 |
| 家電の出し方等 | P13 |
| 粗大ごみ | P15 |
| 処理困難物・取扱困難物 | P17 |
| 家電4品目 | P18 |
| 消火器・パソコン | P19 |
| チップ機貸出 | P20 |
| 生ごみ処理器等補助 | P21 |
| ふれあい収集、動物死体回収 | P22 |
| リユース家具 | P23 |
| 50音順分別辞典 | P24 |
| ごみ処理施設 | P43 |

リチウムイオン電池などの充電電池が 取り外せない場合



充電式小型家電等の日

● 燃やさないごみ 外袋・収集袋



リチウムイオン電池などの充電電池が 取り外せる場合

本体



リチウムイオン電池等を
**取り外した小型家電本体は
 燃やさないごみ**
 として出してください。

燃やさないごみ



付属の充電器は
燃やさないごみ
 として出してください。

燃やさないごみの日

● 燃やさないごみ 収集袋

※詳しくはP9をご覧ください



充電電池



端子部分を
テープで絶縁
 してください。

取り外した
 リチウムイオン電池等は
乾電池とは別
 にして黄色の外袋で
 出してください。



小型充電式電池等の日

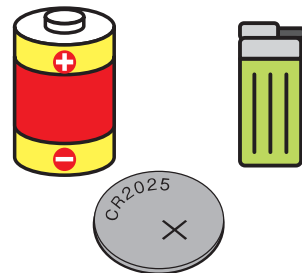
● 資源物収集袋の外袋



分別収集にご協力ください

リチウムイオン電池等の小型充電式電池は、強い衝撃や圧力を加えると発火する性質があります。近年、ごみ収集車やごみ処理施設での火災が増加しており、リチウムイオン電池等の小型充電式電池等がその一因とされています。

安全なごみ処理を行うために、正しい分別のご協力をお願いします。



乾電池、コイン電池、ライター

乾電池・ライターの日

● 資源物収集袋の外袋



収集日程表
P3

分別区分
P4

資源プラス
チック
P5

資源ペットボ
トル、資源カ
ン・ビン P6

資源紙
P7

資源布
P8

燃やせるごみ
・燃やさない
ごみ P9

蛍光管類・
乾電池・ラ
イター P10

使用済
小型家電
P11

充電式小型家電
等・小型充電式
電池等 P12

家電の出し
方等
P13

粗大ごみ
P15

処 理 困 難
物・取 扱 困
難 物 P17

家電 4 品目
P18

消火器・
パソコン
P19

チップ機
貸出
P20

生ごみ処理
器等補助
P21

ふれあい収集、
動物死体回収
P22

リユース
家具
P23

50音順
分別辞典
P24

ごみ処理施設
P43

Large size waste
Lixo de grande porte

粗 大 ご み

Rác thải quá khổ
巨大垃圾
대형쓰레기

粗大ごみは、原則として一辺が60cm以上のもので品目ごとに定めていますが、60cm未満のものでも収集・処理上、粗大ごみとなるものもあります。

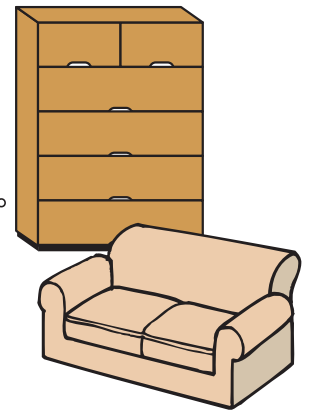
また、**粗大ごみは集積所へ出せません**。処理する場合、東清掃センターへ自己搬入するか戸別収集(有料、予約制)をお選びください。

①自己搬入の場合

- ★身分証明書等の提示により、住所の確認をさせていただきます。
- ★東清掃センターの受入時間内に搬入してください。予約の必要はありません。
- ★料金は、50kgまでは無料、50kgを超える分は10kgにつき100円となります。
- ★品目により処理できないと判断した場合は、受け入れをお断りする場合があります。

②戸別収集(有料)の場合

- ★戸別収集する場合は有料となり、品目ごとに手数料がかかります。
- ★粗大ごみ予約センターで予約が必要です。
- ★粗大ごみは、玄関先または門扉近くへ移動してください。
※2階以上への収集は行いません。
- ★アパート、マンションの場合は、敷地入口付近へ移動してください。
※2階以上への収集は行いません。



◎予約電話番号 **049-288-5300**
(粗大ごみ予約センター)

電話番号はお間違いなく

◎予約受付時間 午前8時30分から正午まで、午後は1時から5時まで
月～金曜日、第2・4土曜日※祝日を除く。12/29～1/3を除く。

◎定休日 祝日・第1・3・5土曜日、日曜日、12/29～1/3

◎収集日 月～金曜日(祝日、12/29～1/3を除く。)

◎予約品数 1回の予約で5点(1点の重量は、おおむね60kg)まで受け付けます。
及び重量 ※配車の都合上、排出日の3日以上前に申し込んでください。
また、予約の状況により希望日に収集できない場合があります。

※収集当日に不在となる場合には受付ができません。

◎手数料 品目に応じて**200円～1,500円**(回収時に徴収します)

詳しくは、「分類表(P25～P37)」を参照してください。

◎注意事項 収集日当日は、ご自宅でお待ちください。

石油ストーブやファンヒーターは、灯油、電池を抜いてください。

インフォメーション

- 粗大ごみ以外の自己搬入については、P43の「自己搬入、ごみ・資源物受入施設」を参照してください。
- 自己搬入する場合、資源紙と資源布は無料となります。(事業系ごみを除く。)



粗大ごみとして出す前に

リユース (再利用)

検討してみませんか?

処分費用や搬出の手間を無くせるかもしれません。



坂戸市

で収集している粗大ごみの中には、価値のある不要物が数多く含まれています。

そこで坂戸市では、不要品の一括査定サービス「**おいくら?**」を運営している株式会社マーケットエンタープライズと「不要品のリユース(再利用)に関する連携協定」を締結し、より一層ごみ排出量削減に努めることとしました。

※この取組みは環境省「令和4年度使用済製品等のリユースに関する自治体モデル実証事業」に採択されました。

おいくら? とは?

オンライン査定フォームに入力すると複数の買取店から見積りを受けられるサービスで、ソファなどの大型の家具だけでなく、市では処理できない冷蔵庫や洗濯機といった家電なども手軽に **リユース(再利用)** することができます。

出張買取での対応が可能な品物の場合、収集場所まで運び出す手間を省くことも可能です。再利用できるものを、処分費用を支払って粗大ごみとして処分する前に、売却することで **リユース(再利用)** につなげられないか一度ご検討ください。

※再販できる品物が買取の対象となりますので、すべての品物を引き渡しできるわけではありません。
※「おいくら」のご利用に関するお問い合わせは、「おいくらサポート」にご連絡ください。



一括査定はこちらから!



一括査定の流れ



おいくらサポートはこちらから

粗大ごみを廃棄処分せずに **リユース(再利用)** をすることで、**大気中の二酸化炭素を「減らす」** ことにつながります。処分費用をかけずに**自然環境への負担を抑える「サステナブル(持続可能)」な取組み**です。



坂戸市役所
廃棄物対策課
東清掃センター

〒350-0292 埼玉県坂戸市千代田一丁目1番1号
TEL/049-283-1331 FAX/049-283-1685
TEL/049-284-0690 FAX/049-284-0175

| | |
|-------------------|-----|
| 収集日程表 | P3 |
| 分別区分 | P4 |
| 資源プラスチック | P5 |
| 資源ペットボトル、資源カン・ビン | P6 |
| 資源紙 | P7 |
| 資源布 | P8 |
| 燃やせるごみ・燃やさないごみ | P9 |
| 蛍光灯類・乾電池・ライター | P10 |
| 使用済小型家電 | P11 |
| 充電式小型家電等・小型充電式電池等 | P12 |
| 家電の出し方等 | P13 |
| 粗大ごみ | P15 |
| 処理困難物・取扱困難物 | P17 |
| 家電4品目 | P18 |
| 消火器・パソコン | P19 |
| チップ機貸出 | P20 |
| 生ごみ処理器等補助 | P21 |
| ふれあい収集、動物死体回収 | P22 |
| リユース家具 | P23 |
| 50音順分別辞典 | P24 |
| ごみ処理施設 | P43 |